

Согласные звуки [б], [б’].

Буквы Бб.

Урок 1



Дело не комар,
от него не отмахнёшься.



Н	И
М	Е
Л	
Р	
В	
П	
К	
Т	
С	
З	

Н	А
М	О
Л	Ы
Р	У
В	
П	
К	
Т	
С	
З	



Игра: [з] – [з'] или [с] – [с']

ПЫЛЕСОС

Помоги Буратино вставить пропущенные буквы

з * бра

з * нт

з * бр

у

и

а

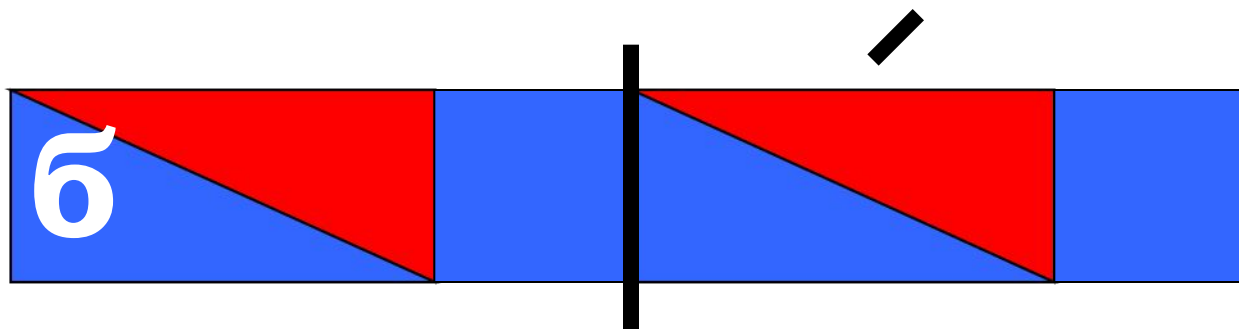
о

е





БАРСУК



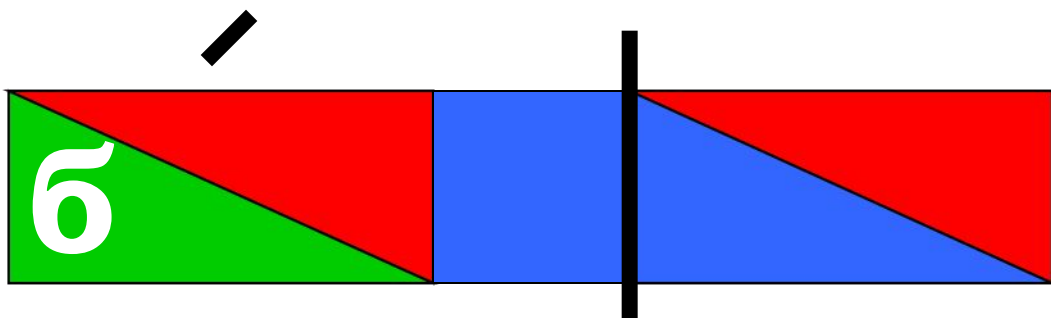



Ж
К
У




Й
Л
О
Ы
Ю

БЕЛКА







[б]



Б. б

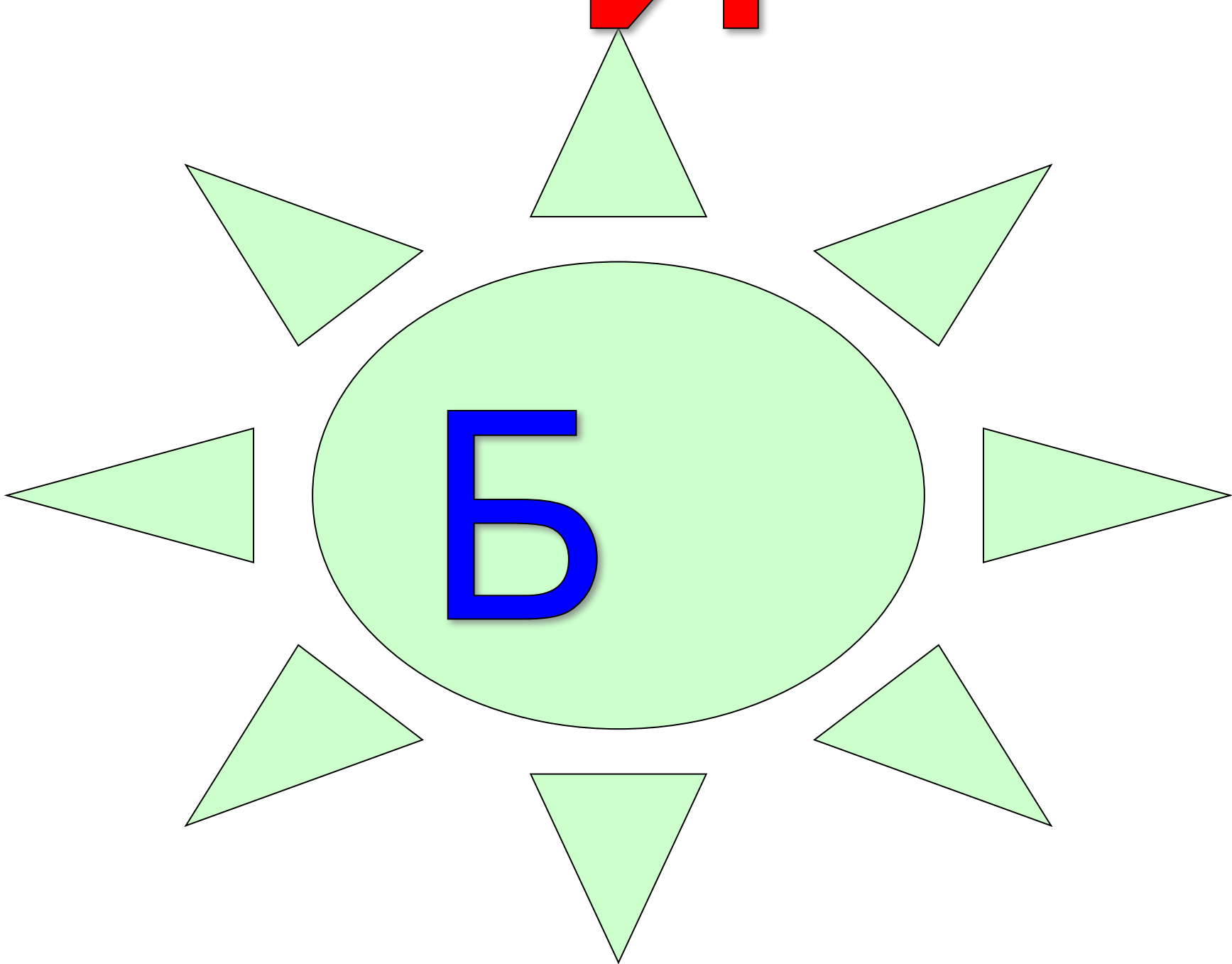


[б']



АЛФАВИТ





бинт

бант

рыба

зубы

буквы


бык

бычок

белка

булка

брат



Звуки [б], [б']. Буква Б б

гласный
?
согласный

звонкий
?
глухой

твёрдый
?
мягкий

зе|бра
ко|бра

зу|бры
зе|бры

бе|лка
ба|рыс|к

- Прочитай текст. Озаглавь его.

Мы были в парке. Там интересно.
Там липы и сосны.
С ветки на ветку скакала белка.
Она была не в клетке, а на воле.
Она брала баранки у нас из рук.

- Видел ли ты когда-нибудь белку? Расскажи о ней.



Бб



ба
бо
бу
бы
бе
би

зе|б|ра

ко|б|ра

зу|б|ры

зе|б|ры

бе|л|ка

ба|р|су|к

- Прочитай текст. Озаглавь его.

Мы были в парке. Там интересно.
Там липы и сосны.

С ветки на ветку скакала белка.
Она была не в клетке, а на воле.
Она брала баранки у нас из рук.

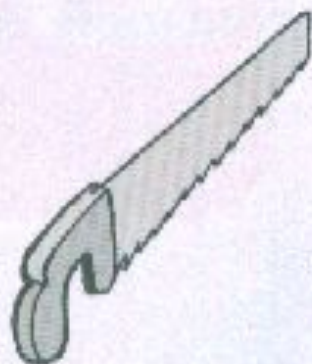


- Соотнеси рисунки и слова.

банка
азбука

пила
топор

пенал
бутылка

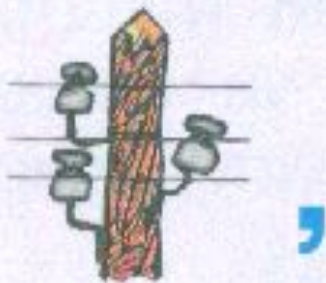


- Придумай предложение со словом **азбука**. Составь схемы к словам **азбука**, **пила**.

- Произнеси скороговорку сначала медленно, потом быстро.
Белые бараны били в барабаны.



- Разгадай ребусы.




СТОЛБ

БЕЛКА

Бобры


Бобры — на болоте. Они строители.
У бобров зубы острые, как бритва. У бобров
на болоте плотины из стволов осины.

- Знаешь ли ты, что такое **плотина**? Посмотри со взрослыми в словаре.



Работа в тетрадочке

● Прочитай слова. Составь к ним схемы.



бел

клет

бул

баран

ка



ОБОБЩЕНИЕ

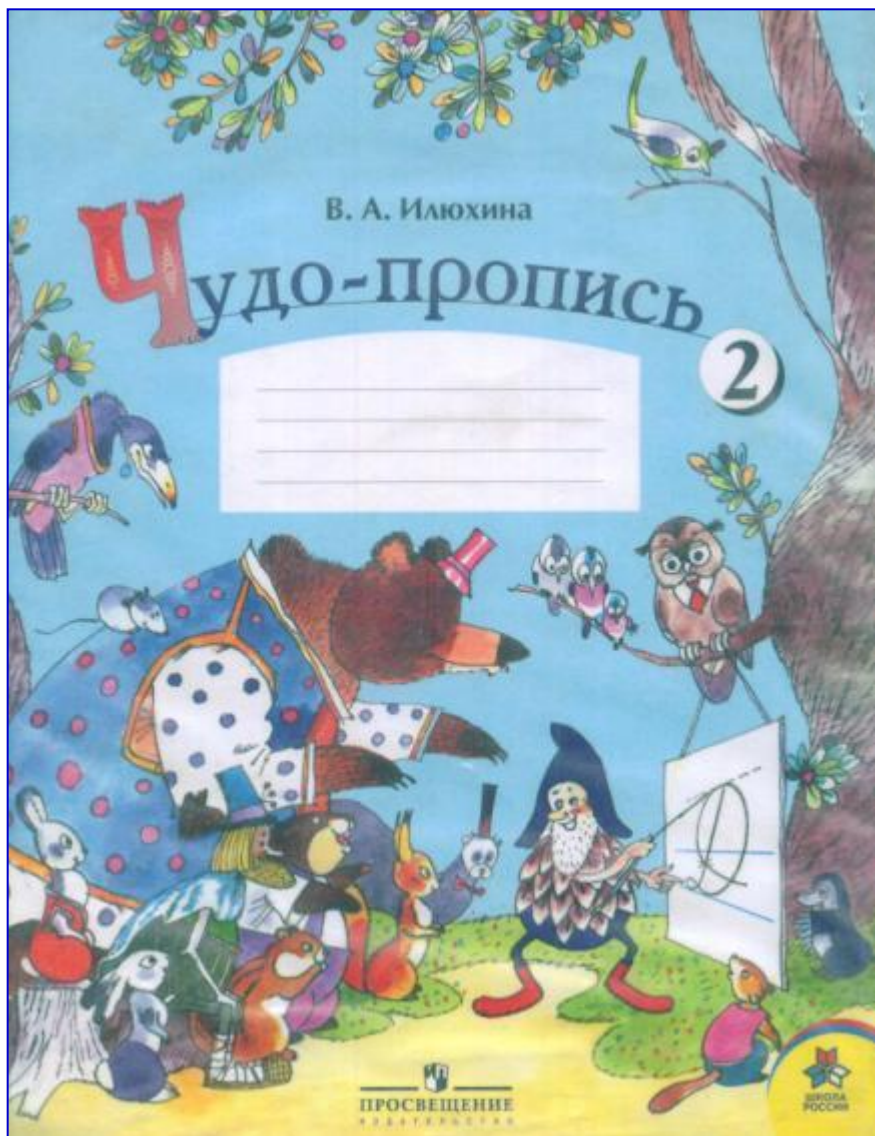
Буква **Б** обозначает
согласные звонкие
звуки, которые бывают
твёрдый [б] и мягкий
[б'].

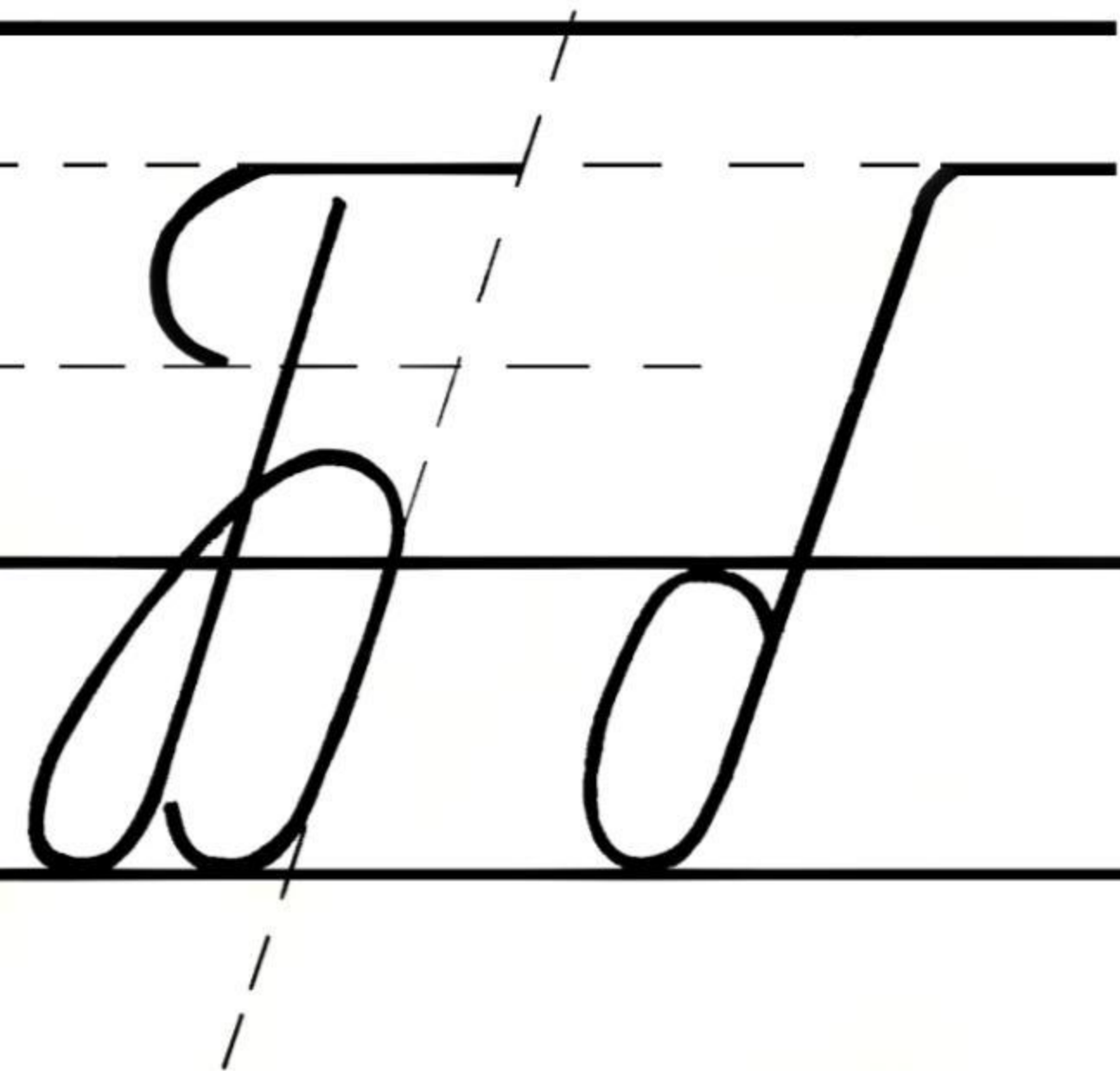
Бб

ЛЕНТА БУКВ

а	о	у	ы	н	м	л	р	б	в				з						
			и	е				п	к	т	с								

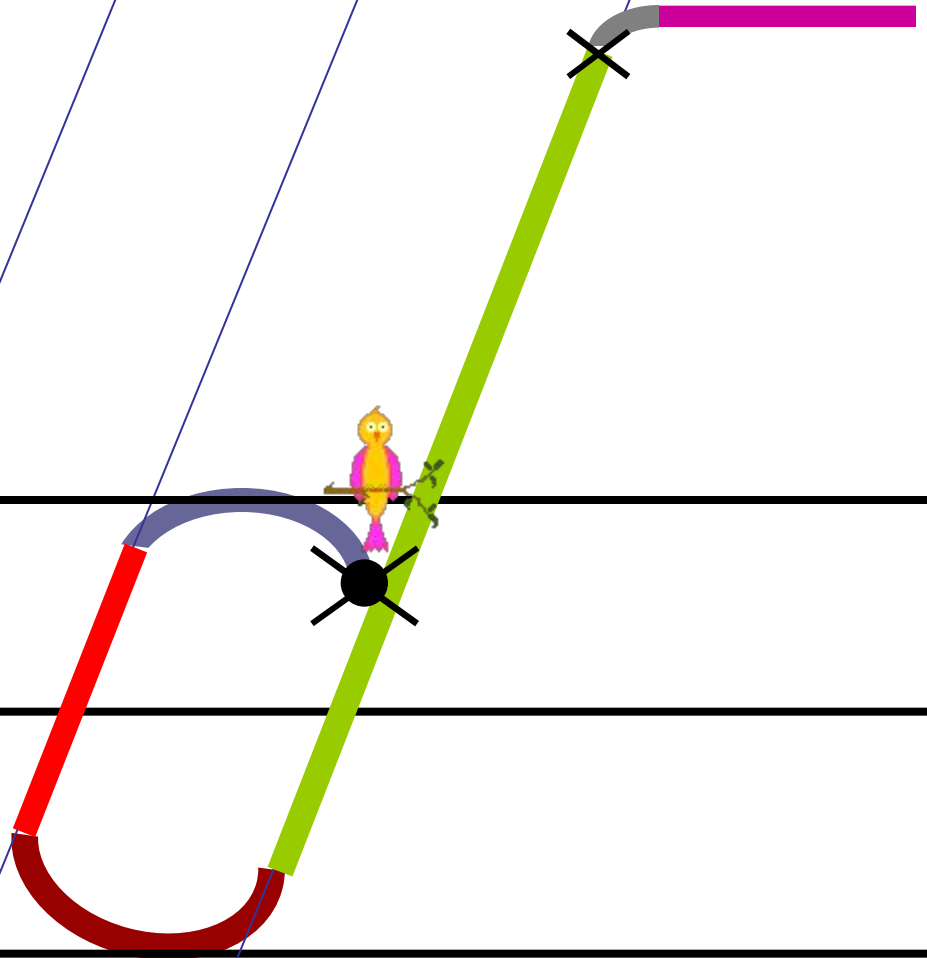
Укажите место буквы **б**
на ленте букв






Б б

F f

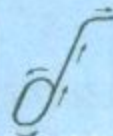




буден



Бб



р с б б б б б б б

бу бу де бы


баран баран



бобр

зебра кобра барсук бабочка

зебра кобра барсук бабочка

рыба - (что делал?) 

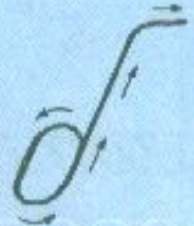
Чего себе не хочешь,
того и другим не делай.



бубен

A diagram showing the stroke order for writing the Cyrillic letter 'б'. It consists of a horizontal rectangle divided into three vertical sections. The first section contains a diagonal line from the top-left to the bottom-right. The second section contains a diagonal line from the top-right to the bottom-left. The third section is empty. This diagram illustrates the sequence of strokes used to form the letter.

Бб



б

р с б б б б б б б

бу бу бе бы

барaban барaban - 2 сл., 7 зв., 7 б.

● ● ● ● ● ● ●




бобр



зедра кодра барсук бабочка
зедра кодра барсук бабочка



рыба - (что делал?)  рыбачил

рыба – рыбак – рыбные - рыболов

Чего себе не хочешь,

того и гнильцы не делай.



Звуки [б], [б'].

Буква Б б

гласный
?
согласный

звонкий
?
глухой

твёрдый
?
мягкий

Д/з

зе|бра
ко|бра

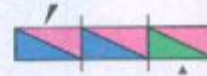
зу|бры
зе|бры

бе|лка
ба|р|су|к

- Прочитай текст. Озаглавь его.

Мы были в парке. Там интересно.
Там липы и сосны.
С ветки на ветку скакала белка.
Она была не в клетке, а на воле.
Она брала баранки у нас из рук.

- Видел ли ты когда-нибудь белку? Расскажи о ней.



ба
бо
бу
бы
бе
би

Рефлексия настроения и эмоционального состояния:

«Гномики»



Рефлексия настроения и эмоционального состояния:

«Солнышко и тучка»

