

Согласные звуки [п], [п'].

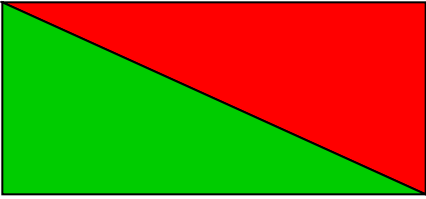
Буквы Пп.

Урок 2




E






e

■ e



■ e



И	Е						
Н	С	К	Т	Л	Р	В	П

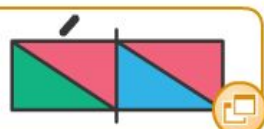
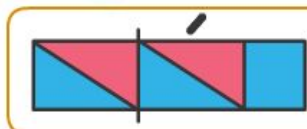


А	О	У	Ы				
Н	С	К	Т	Л	Р	В	П

СКОРОГОВОРКА

Опять пять ребят нашли у
пенька пять опят.





па

по

пу

пы

пи

пе

ап

оп



уп

ып

ип

еп

пенал



Полина
выкупала
куклу.



Полина
покупала
пылесос.

паук

песни

палас

правда

пули

парк

поле

пальма

пенал

палка

полка

помидор

паруса

папа

пионы

пушка

пила

парта

повар

пчела

пилот

песок

павлин

пыль

петух

пальто

птицы

попугай

Папа смастерил парусник.

Полина поливает кактусы.

Павлик делает уроки.

Мне купили кепку и панаму.

Петя катается на санках.

Настух пасет коз и овец.

Пёс Полкан сторожит дом.

Чтение сплошного текста



У нас в классе скоро конкурс.

Веранарисовалакулу.

Павелнарисовалтрактор. Виктор-кран.


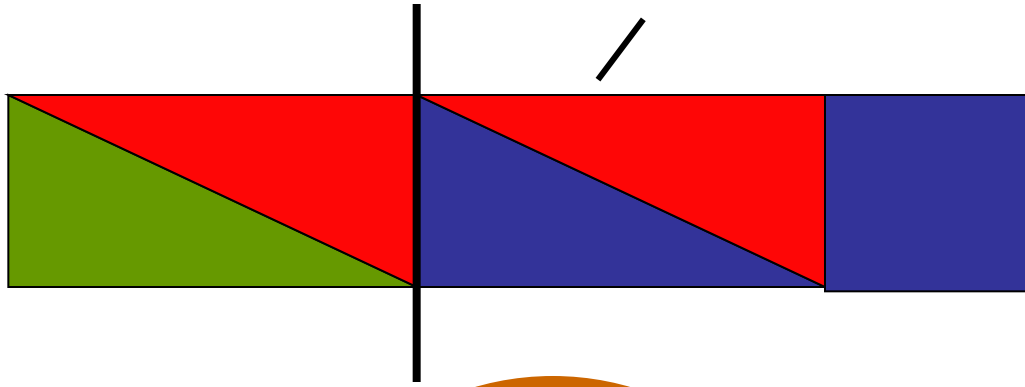
Нарисовал Павлик

Чтение текста через "решётку"

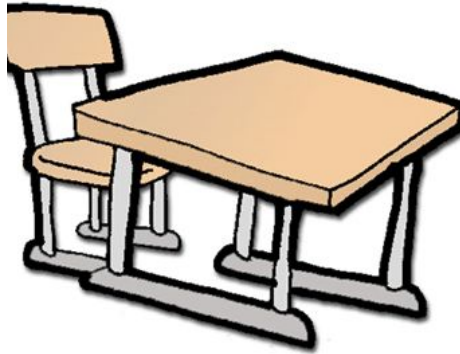
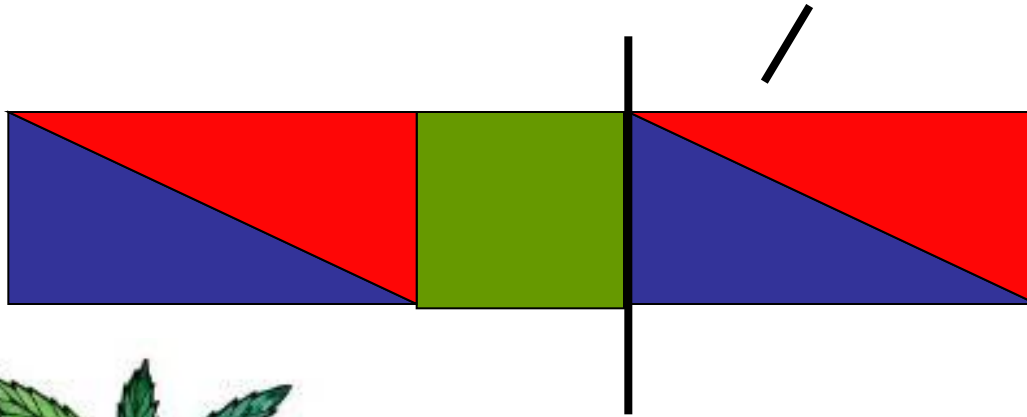


Река. Ива. Около ив
мостки. Вот Сева
нырнул с мостков в
реку. Он вынырнул. А
в руке рак Сева и
Лена ловили раков.

ПОДБЕРИ К СХЕМЕ СЛОВО




ПОДБЕРИ К СХЕМЕ СЛОВО




ПОДБЕРИ К СЛОВУ СХЕМУ

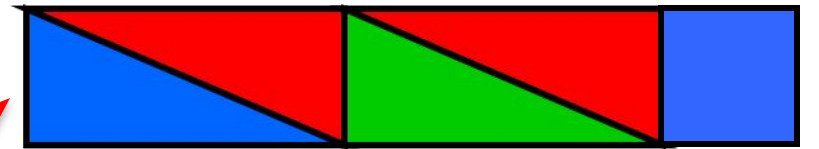
ЕСТ



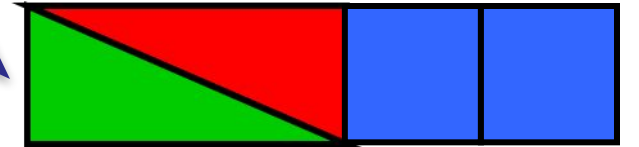
ВЕСНА



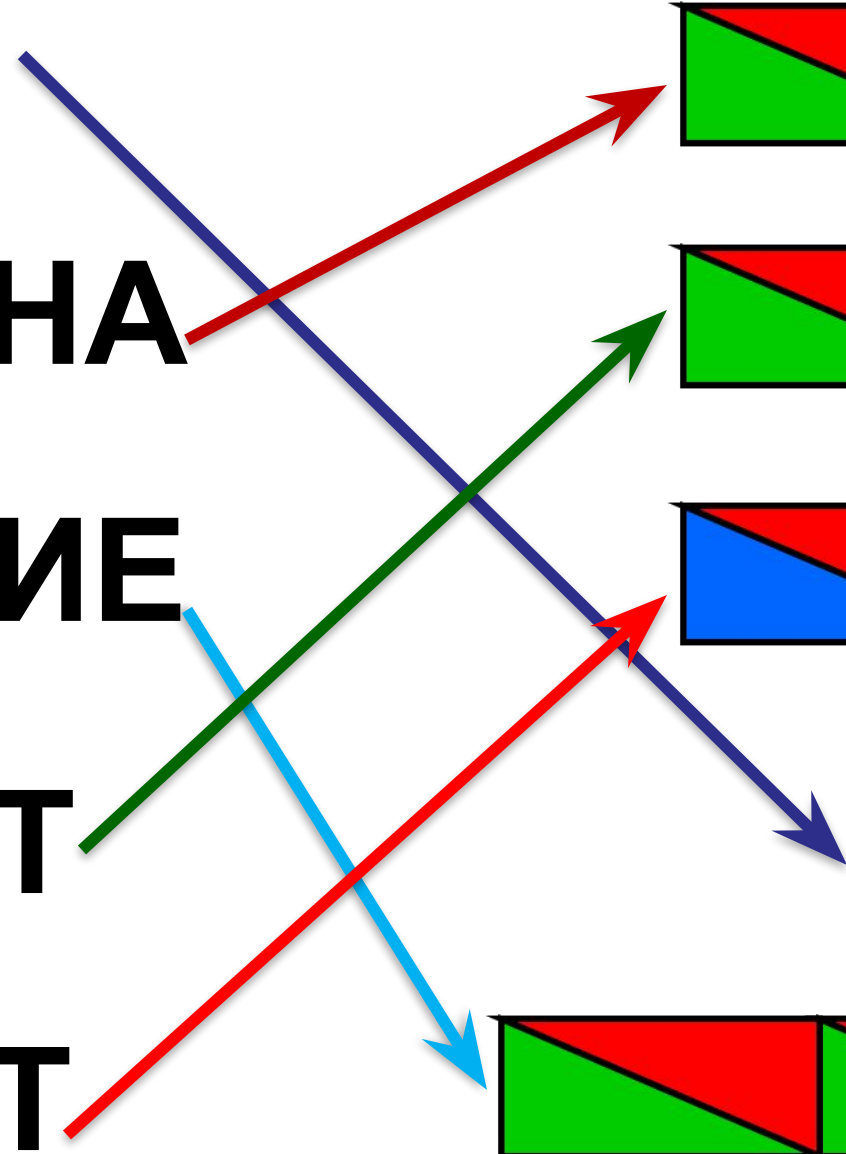

СИНИЕ




ЕНОТ



ВОЕТ



ПЛАСТИЛИН



● Найди слово, в котором три слога.

ку|пи
ку|п|л

па|п|ка
по|л|ка

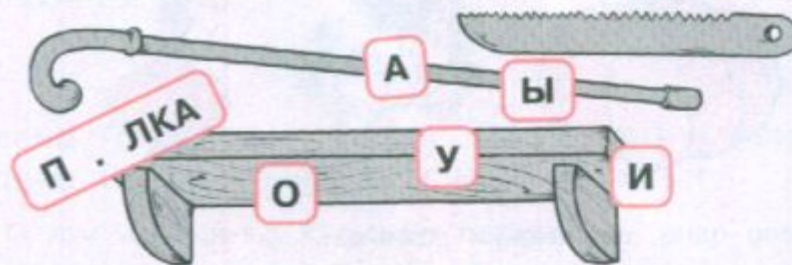
пе|на|л
пла|сти|л|н



Покупки

Папа купил Пете пенал. У Веры папка и пластилин. А Лене купили куклу. Павлику — кисти и краски.

● Какие покупки сделал папа?



◆ До чего красив
Павлин.
У него
Порок
Один.

Вся павлинья
Красота
Начинается
С хвоста.
(Б. Заходер)

● Найди слово, в котором три слога.

ку|пí


ку|пí|л

па́|п|ка

по́|л|ка

пе|на́|л

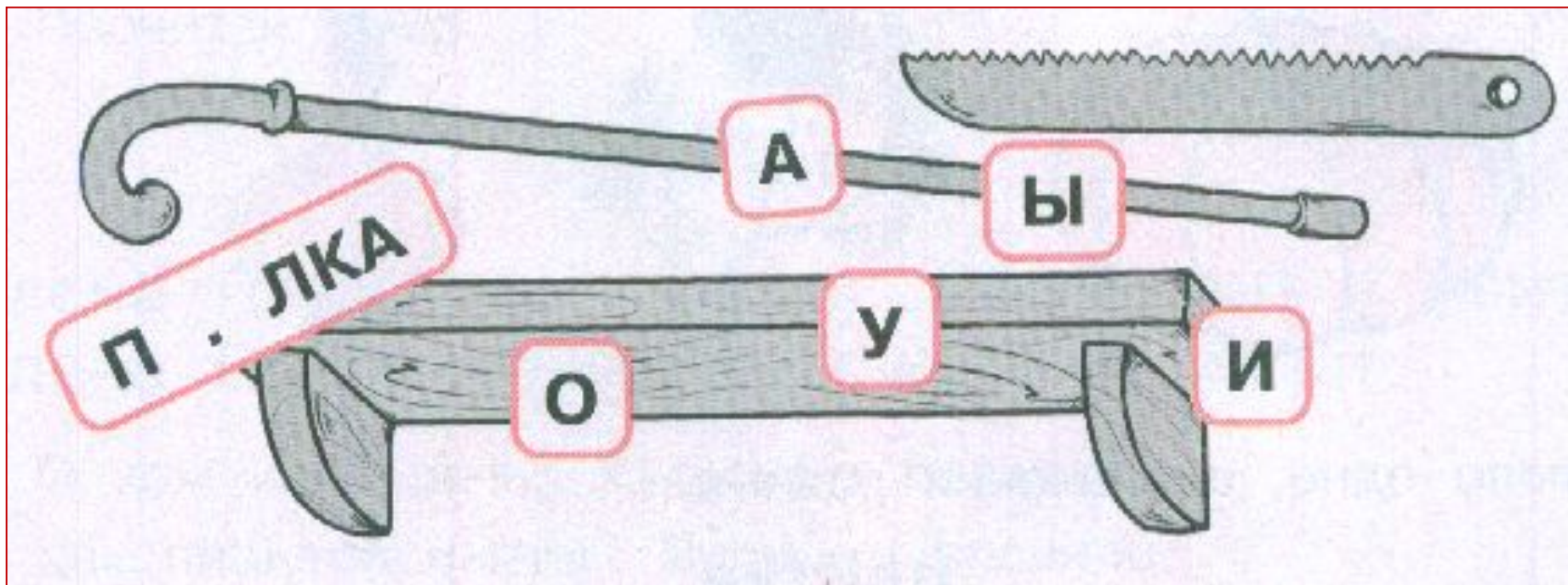
п|ла|с|ти|лí|н



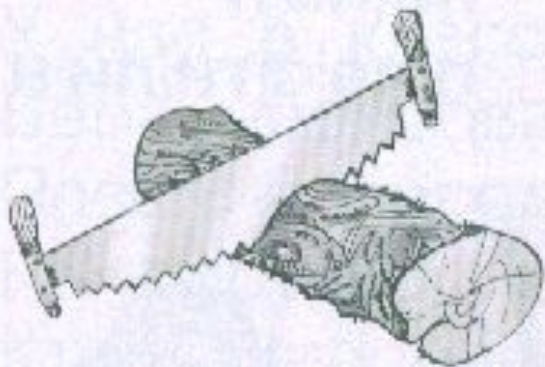
Покупки

Папа купил Пете пенал. У Веры папка и пластилин. А Лене купили куклу. Павлику — кисти и краски.

- Какие покупки сделал папа?



● Прочитай слова в столбике. Раздели их на две группы.



пила́

пил


пи́ли

пили́

пили́л

Пили, пила, пока остра.
Лена пила сок.





**с. 80 – 81 читать слова, тексты.
Выполнить задания на карточке, карточку вклеить в тетрадь.**

«Буквы П, п, обозначающие согласные звуки [п], [п']»

1. Запиши в квадрате количество звуков в слове.

Елена - Света -

2. Соедини слова с картинкой. Нарисуй в квадрате фигуру, обозначающую схему слова.

пылесос  →

веник  →



3. Прочитай слова. Раскрась их карандашами разного цвета.

