

**ТОГБОУ «Жердевская школа – интернат среднего
(полного) общего образования»**



**Тема: Сопоставление мягкого знака –
показателя мягкости согласных и
разделительного мягкого знака.**

Класс: 2

УМК: Школа России.

**Т. Г. Рамзаева. Русский язык. Учебник для 2
класса**

**Стрельникова Светлана Васильевна,
учитель начальных классов**

Цель: найти сходство и различие Ъ-м. и Ъ-р. знаков и уметь применять их на письме

Тип урока: урок формирования умений, навыков и знаний (целевого применения усвоенного)

Вид урока: урок практических работ.

Форма урока: ситуативная игра.

Этапы урока:

Вводная часть.

Этап актуализации прежних знаний.

Этап формирования новых знаний («самообъяснение»).

Этап формирования умений и навыков (применение знаний путём многократного повторения).

Подведение итогов.

Домашнее задание.

Виды работы: коллективная, групповая, в паре, самостоятельная.

Виды самостоятельной работы:

1 уровень – закрепление базовых знаний на данном этапе.

2 уровень – уровень повышенной сложности, предполагает не только выполнение заданий на отработку учебного материала, но и развитие речи, логического мышления.

3 уровень – творческий, предполагает развитие логического мышления и развития речи через составление предложений из данных слов.



Задачи:

- обеспечить усвоение знаний о Ъ – м. и Ъ- р. знаке через их сопоставление;
- обобщить и систематизировать знания о мягком знаке;
- развивать умения различать Ъ – м., Ъ – р.; применять эти знания на практике;
- развивать познавательные умения через выделение главного, умение делать выводы;
- развивать умения учебного труда через умение работать в должном темпе;
- развивать самостоятельность, инициативу, уверенность в своих силах через умение работать в паре, в группе, самостоятельно и в коллективе.

Я тетрадь свою открою
И наклонно положу,
Я друзья от вас не скрою,
Ручку я вот так держу,
Сяду прямо не согнусь,
За работу я возьмусь.





23 декабря. По народному календарю **«Анфиса – рукодельница».**

Каждая девушка к свадьбе должна была иметь приданое, сшитое и вышитое своими руками.

По качеству работы судили о невестке как о будущей хозяйке.



Здравствуйте, ребята!
Я злая колдунья, я очень стара.
И ваш мягкий знак я с собой унесла.
Когда все заданья у гномов решите,
Свой мягкий знак вы освободите.
Сидят в заточенье 7 гномов с утра.
И ждут вашей помощи скорой, ха – ха.

Злая колдунья.



Disney's
DESKTOP
STOP

Disney
Snow White
and the Seven Dwarfs



Disney.com

© Disney. All Rights Reserved

<http://aida.ucoz.ru>

**Мягкий знак, мягкий знак –
Без него нельзя никак!
Без него не написать
Тридцать, двадцать, десять, пять.
Вместо шесть получим шест,
Вместо есть напишем ест,
Станут пенками пеньки,
Уголками - угольки,
Банька в банку превратится.
Вот что может получиться,
Если будем забывать
Мягкий знак в словах писать.**



- Спасите, помогите! Чистописанье проведите.
И с мягким знаком вы дружите. Меня скорей освободите.



Я весь день ловлю жучков
Уплетаю червячков.
В теплый край не улетаю,
Здесь, под крышей, обитаю
Чик – чирик! Не робей!
Я бывалый....



Он соло пел среди ветвей,
Его назвали ...








Воробей – воробьи

Соловей - соловьи





- Тук- тук, а вот и я! Спасибо за спасение, вам, милые друзья!





Ребята, берегите зрение!



У гнома Сони нет сна никак.
Он просит узнать всё
про **Ь** знак.
Все данные про **Ь** знак соберите
И Соню – засоню скорее спасите.
Разбейтесь на группы,
Вам ясно, друзья?
Про **Ь** – знак забывать нам нельзя!



Не даёт звука

Ь – м .

Ь – р .

30 буква в
алфавите




ЧК ЧН НЩ пишутся без Ь

При переносе ь знак
остается на 1 строке

**Работой доволен,
Хочу вам сказать.
Меня вы спасли.
Я пошел спать.**





**Я всё чихаю
Мне больницу пора.
А злая колдунья нас
держит с утра.
Сравните 2 знака в
таблице моей.
Помогут вам в этом
советы друзей:**

1. где? – первая группа

2. после? – вторая группа

3. перед? – третья группа

4. что? – четвертая группа



Ь – м

1. Пишется в конце и в середине слова.

2. После согласных.

3. Перед согласными.

4. Показывает мягкость предшествующего согласного звука.

Лось, мадьчик.

Ь – р

1. Пишется в середине слова.

2. После согласных.


3. Перед гласными И, Е, Ё, Ю, Я.

4. Показывает, что согласный звук не сливается с гласным.

Платье, ружьё.

Опять я чихнул. Значит правы, друзья.

Два мягких знака спутать нельзя!



**Теперь всё вам ясно
В дорогу пора.
Не надо бояться.
Я с вами, друзья!
Слова про себя вы
тихонько прочтите.
Сигнальные карточки
мне покажите**



Осень, осенью, деньки

Мальчик, окунь, окуньки

Колья, стулья и скамья

Крылья, братья и семья

Расскажи, зачем и как

Служит в речи мягкий знак.



Ты вариант свой посмотри, слова по числам измени

1 вариант

брат

колос

клин

друг

стул

2 вариант

перо

полено

звено

сын

сук

(проверь себя)

1 вариант

брат - **братья**
колос - **колосья**
клин – **клинья**
друг - **друзья**
стул - **стулья**

2 вариант

перо - **перья**
полено - **поленья**
звено - **звенья**
сын - **сыновья**
сук - **сучья**

**Раздели слова для переноса,
Чтоб злая колдунья осталась без носа**

1 вариант

**воскресенье
горько
читать
льёт**

2 вариант

**зорька
варенье
олень
братья**

(взаимопроверка)



1 вариант

воск – ре – се - нье
горь - ко
чи - тать
льёт

2 вариант

зорь – ка
ва – ре - нье
олень
бра - тья

**Тук – тук, а вот и я!
Меня вы спасли!
Спасибо, друзья!**



PROZAGADKI.RU
все о загадках

**Уровень первый скорее найди.
Слова в два столбика ты запиши.**

Уровень 1.

№1. Запиши слова в два столбика.

1 вариант.

**Пальчик, ружьё, муравьи,
вьюн, коньки, польза.**

2 вариант.

**Стрельба, седьмой, друзья,
бельё, пеньки, гулянье.**



**Тук – тук, а вот и я!
За работу спасибо, друзья!**



**На уровне два очень
трудно, ребята,
но, если ты сможешь,
попробовать надо.
Слова с мягким знаком
вставить пора.
А кто же спасти меня
будет, друзья?**



**Один я остался.
Мне страшно, друзья
Злая колдунья ребусы мне
дала.
Отгадки к загадкам с собой
унесла.
Сигнальные карточки в руки
возьмите.
И мягкий знак в словах
определите.**





сь

рысь



угольки

**Не хочет колдунья наш знак отпустить.
Но гномы свободны, пора и честь знать.
Мы знания наши в копилку положим
И мягкому знаку освободиться поможем.**





МОЛОДЦЫ!
Спасибо за внимание !



Интернет-ресурсы

1. http://dreamworlds.ru/uploads/posts/2010-a08/thumbs/1282748238_29462369_1216848013_needlewoman399x550.jpg
2. <http://www.gelos.ru/nasledie/bigimages/xx2/28230-12.jpg>
3. http://images1.fanpop.com/images/image_uploads/Evil-Queen-Wallpaper-disney-villains-976675_1024_768.jpg - злая колдунья
4. <http://forum.russianamerica.com/f/showthread.php?t=56702&page=4> воробей
5. http://www.rbcu.ru/upload/iblock/b5b/623Luscinia_8555.jpg соловей
6. http://img-fotki.yandex.ru/get/5106/elena-komarov.1eb/0_58c17_39e029b2_L.jpg ГНОМ
7. <http://profit-meb.ru/images/items/subcat43/gnom.jpg> - ГНОМ
8. http://oboi.kards.qip.ru/images/wallpaper/14/2c/142356_1280_800.jpg - ГНОМ чихун
9. <http://www.poczytaj.pl/okl/142000/142364.jpg> <http://www.poczytaj.pl/okl/142000/142364.jpg> <http://www.poczytaj.pl/okl/142000/142364.jpg> - ГНОМ-ЧИХУН
10. <http://www.poczytaj.pl/okl/142000/142364.jpg> <http://www.poczytaj.pl/okl/142000/142364.jpg> <http://www.poczytaj.pl/okl/142000/142364.jpg> - ГНОМ-ЧИХУН
11. <http://axes.ucoz.ru/b49c216158b4.gif> - ГНОМ с тележкой
12. <http://www.xrest.ru/images/collection/00162/709/original.jpg>
13. <http://paulrust.com/wp-content/uploads/2009/08/snow-white-seven-dwarfs.jpg> белоснежка и 7 ГНОМОВ