

The background is a collage of images. On the left, there are several stacks of papers or documents, some appearing to be in folders or binders. On the right, there is a large, semi-transparent image of a clock face. The clock has a white face with black numbers and hands, and a red border. The overall background is a mix of purple, blue, green, and yellow colors.

Тема:

Создание учебно-тематического
словаря

Цель:

1. Развитие своих исследовательских способностей, ориентированных на формирование активной гражданской позиции.
2. Развитие интеллектуальных и творческих способностей через возможность представить в проекте свою работу.



Задачи

1. Познакомиться с принципом построения словарей.
2. Собрать необходимый материал для создания своего словаря.
3. Выработать навык самостоятельности в принятии решений.
4. Научиться планировать свою работу.








Актуальность темы:

- Готовясь к урокам по немецкому языку, я испытывала трудность в поиске необходимых слов. Все существующие немецко-русские словари объемны по своему строению, и мне приходилось тратить много времени на перевод текстов. Вот у меня и родилась мысль – создать свой словарь, который будет удобен в использовании.



Составила план работы:

1. Ознакомиться с программами по немецкому языку для 5 – 9 классов.
 2. Выбрать общие темы.
 3. Разбить их на разделы.
 4. Продумать принцип построения словаря.
 5. Сгруппировать слова по темам и расположить их по алфавиту.
 6. Подобрать необходимые иллюстрации.
- 
- 
- 

Отобрала следующие темы

- «Die Alufolie; Die Farben ; Das Geschirr; In meinem Haus; Die Jahreszeiten; Der menschliche Körper; Die Kleidung; Das Obst; Die Tiere; Das Verkehrsmittel; Die Verwandtschaft; Die Wochentage; «Im gesunden Körper»»; «Die Massenmedien».



Словарь решила построить
таким образом: иллюстрация –
слово – перевод.




die Küche (die Küchen)- кухня

Слова расположила по
алфавиту :



die Aprikose (die Aprikosen)- абрикос



die Banane (die Bananen)- банан

Название месяцев – в порядке их последовательности

- Der Herbst(осень)



Der September = сентябрь. Der Oktober = октябрь. Der November = ноябрь.

Der menschliche Körper.

Die Stirn-
lob.

Das Ohr- uho.

Das Haare-
волосы.

Das Auge-
глаз.

Die Achsel
Die Schulter-
плечо.

Der Mund- рот

Der Hals- шея

Die Nase- нос

Der Körper-
туловище

Der Bauch-
Der Leib-
живот.

Der Finger-
палец руки

Die Hand-
кисть руки

Das Bein-
нога.

Der Fuß-
ступня.





Данный словарь является помощником в работе для тех, кто хочет овладеть азами иностранной речи, научиться правильно употреблять эти слова в устной и письменной форме.



Спасибо за внимание!