«Спасибо, милый папочка, что ты достался мне!» - изготовление подарка к 23 февраля (старшая группа)

Марчукова И.Ф. МБДОУ №173 г.Воронеж 2019г.

Лист А4 свернуть пополам - открытка, клей, заготовки для корабля, стих для папы

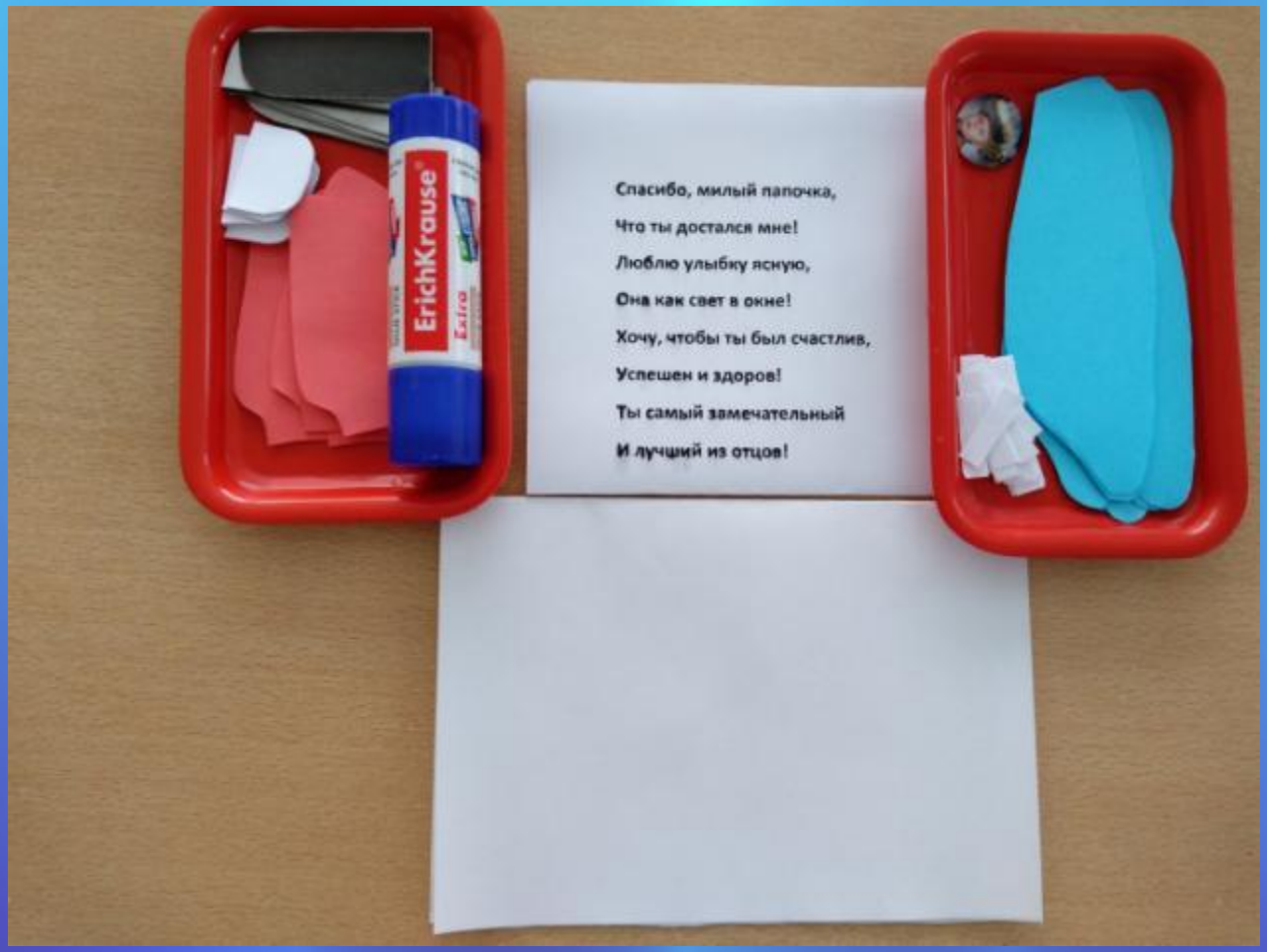

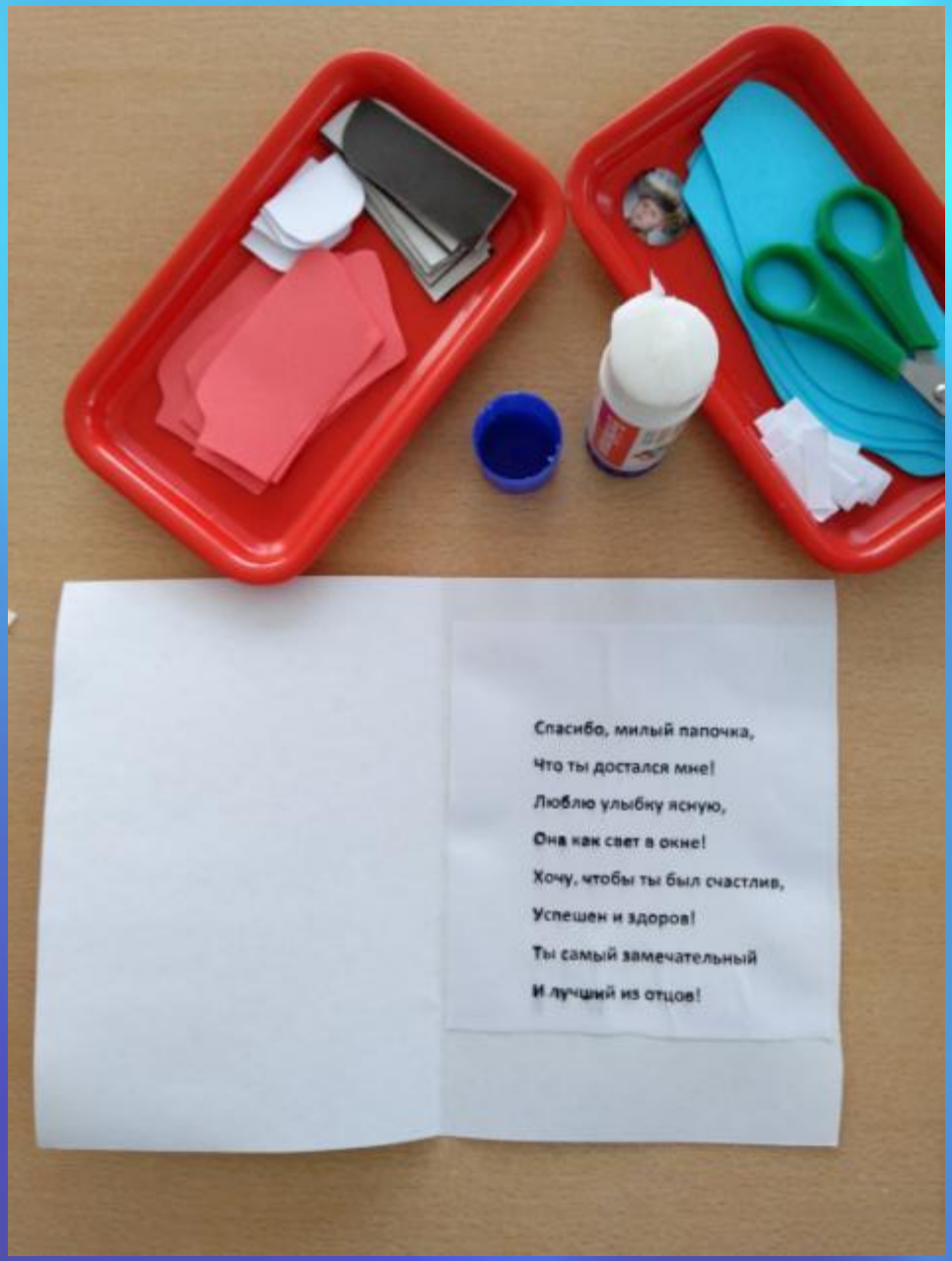

Вклеиваем стих на развороте листа А4 справа

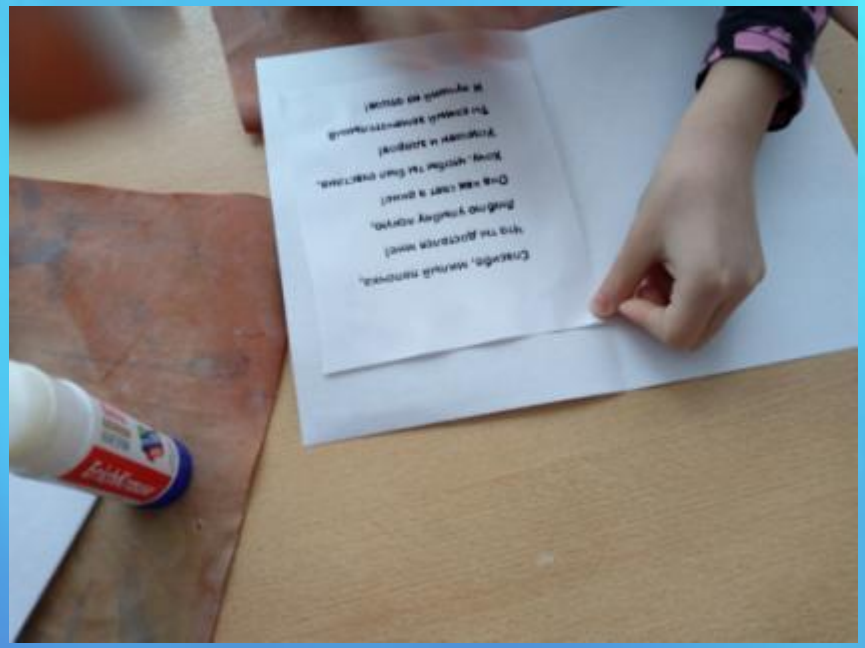



Дети наклеивают текст стихотворения

Дети наклеивают корпус корабля, трубу корабля





Затем рубку и окошко

Вот что получается

Наклеиваем окно и облака

На трубу приклеить полоску, на окно - фото



Теперь осталось наклеить морские волны под кораблем



Волны можно сделать из скрученных полосок бумаги или из нарезанной пряжи

Вот такой подарок для пап!

Наши корабли с капитанами

Подарки готовы!

Наша выставка подарков

А еще мы нарисовали вот такую газету - поздравление

Спасибо, милый папочка,
Что ты достался мне!
Люблю улыбку ясную,
Она как свет в окне!
Хочу, чтобы ты был, счастлив,
Успешен и здоров!
Ты самый замечательный
И лучший из отцов!

«Броня крепка и танки наши быстры!»

Ссылки на источники:

- http://algre.livejournal.com/79037.html
- http://www.proshkolu.ru/user/Olgas28/file/4721579/
- http://segalega.ucoz.ru/news/skrap_nabor_k_9_maja/2012-05-05-278

Спасибо за внимание!