

Спряжение глаголов

Учитель начальных классов ,
МБОУ СОШ №94 г. Красноярск
Федотова Светлана Юрьевна.

1 спряжение глаголов.

1

- 1-е лицо поЮ поЁМ
- 2-е лицо поЁШЬ поЁТЕ
- 3-е лицо поЁТ поЮТ



2 спряжение глаголов

- 1-е лицо летУ летИМ
- 2 –е лицо летИШЬ летИТЕ
- 3 – е лицо летИТ летЯТ



Что такое спряжение?

● Это изменение глагола по лицам и числам и система его ЛИЧНЫХ ОКОНЧАНИЙ.

● играЕТ - (они)
играЮТ 1-е
спряжение

● КормИШЬ -(они)
кормЯТ
2-е спряжение

● слушаЕШЬ - (они)
слушаЮТ
1-е спряжение

Глаголы – исключения.

● 2-е спряжение

Начальная форма
на – **ить** (кроме
глаголов **БРИТЬ**,
СТЕЛИТЬ)

4 глагола, начальная
форма на – **ать**
ГНАТЬ, **ДЫШАТЬ**,
ДЕРЖАТЬ,
СЛЫШАТЬ.

● 7 глаголов, начальная форма на – **еть**

ВЕРТЕТЬ, **ВИДЕТЬ**,
ЗАВИСЕТЬ,
НЕНАВИДЕТЬ,
ОБИДЕТЬ, **СМОТРЕТЬ**,
ТЕРПЕТЬ.

*К 1 –му спряжению
относятся все
остальные глаголы.*

Как определить спряжение глаголов?

- Образец:

Скачт – нач.ф.
скака**ть** (1-е спр)-
скач**ЕТ**

- Стира....шь - они
стира**ЮТ** (1 –е спр)-
стира**ЕШЬ**

- Образец:

Куп....шь - нач.ф.
куп**ИТЬ** (2 –е спр)-
куп**ИШЬ**

- Люб....шь – они
(люб**ЯТ**) 2 –е спр—
люб**ИШЬ**

Разноспрягаемые глаголы.

● ХОТЕТЬ


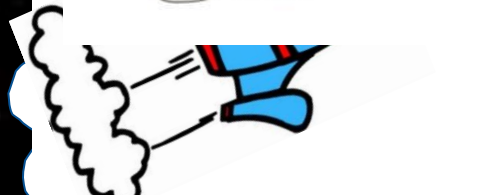




- ХОЧУ ХОТИМ
- ХОЧЕШЬ ХОТИТЕ
- ХОЧЕТ ХОТЯТ

● БЕЖАТЬ

- БЕГУ БЕЖИМ
- БЕЖИШЬ БЕЖИТЕ
- БЕЖИТ БЕГУТ

*Они имеют личные
окончания
и 1-го, и 2-го
спряжения.*





Ребята,
берегите
зрение!



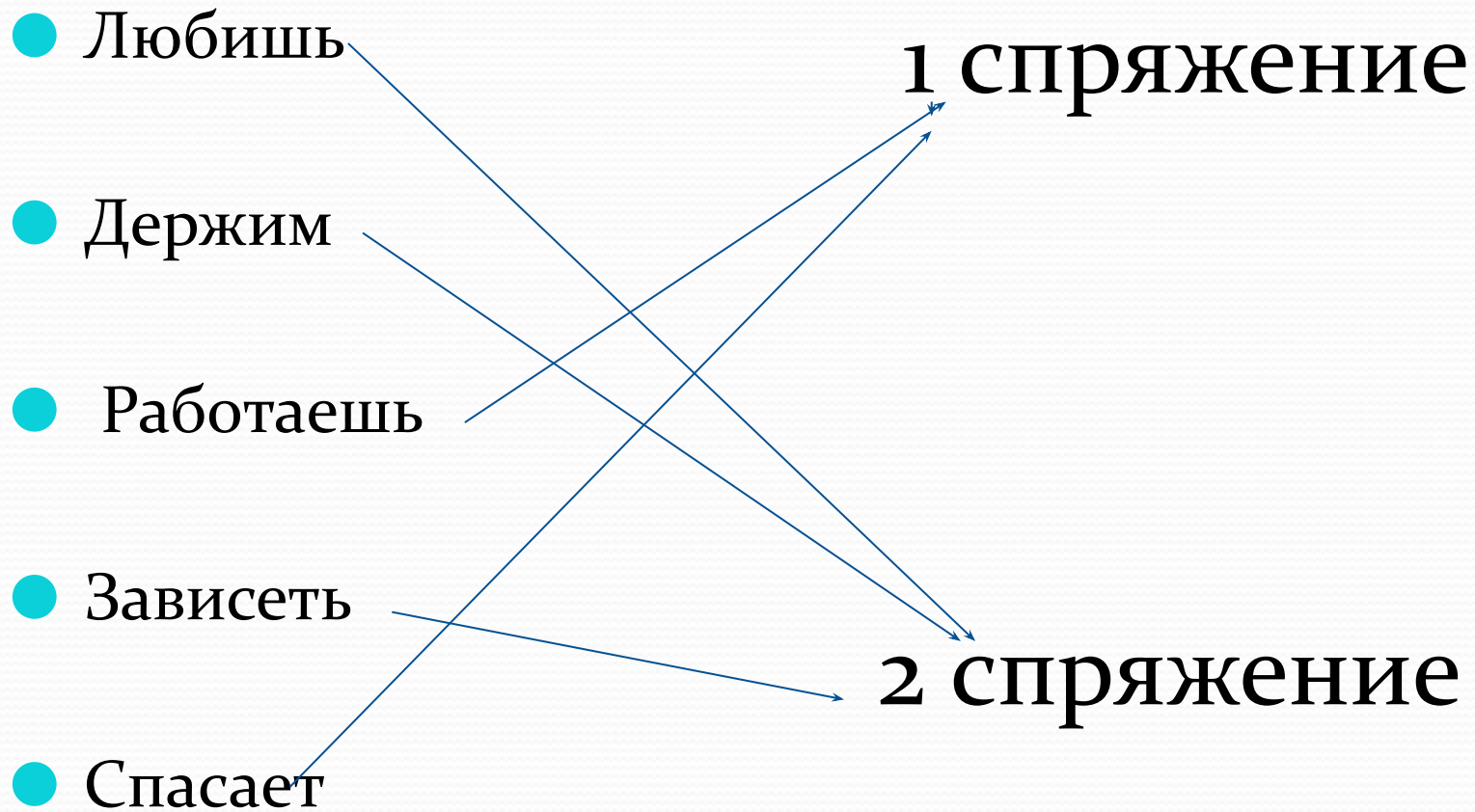
Работа в паре.

Найдите глаголы в начальной форме.

- Держу
- Растут
- Нести
- Любить
- Беречь
- Работаешь
- Зависеть
- Обедаем
- Рисует
- Нести
- Любить
- Беречь
- Зависеть



Работа в группе. Соедини слова.



Вставь пропущенные буквы.

❖ чита. те

❖ читаете

❖ верт. шь

❖ вертишь

❖ терп. те

❖ терпите

❖ дыш. шь

❖ дышишь

❖ пойма. т

❖ поймает

❖ увид. м

❖ увидим

Допиши окончания глаголов.

Вертушинка всё время
верт. .. ся (2), шныря (1),
журчит, бормоч (1),
звенит и пенся (2) возле
каждого камня или
упавшего ствола берёзы,
тихонько напева..... (1),
разговарива.... (1) сама с
собой, пришепётыва.... (1), и
несёт по дну очень
прозрачную воду.

По К.Паустовскому



Спасибо за работу на уроке!



ИСТОЧНИКОВ:

<http://loffadku.ucoz.ru/forum/23-37-1> речка

<http://narutoship.ltalk.ru/tag/%D0%E5%F7%EA%E0>

речка

<http://lexmarck.ucoz.ru/photo/2-0-24-3> оленёнок

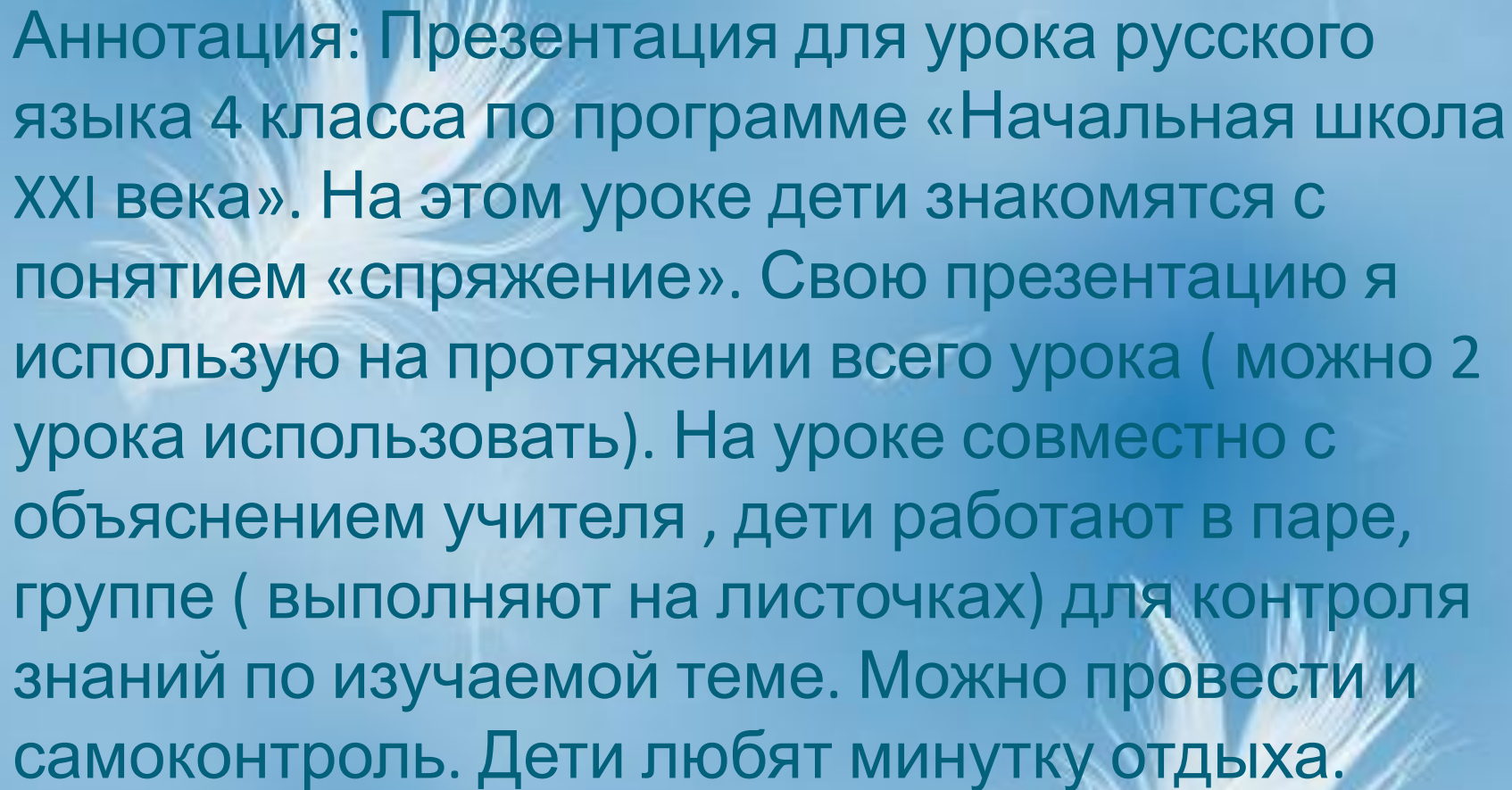
<http://odejda.altune.ru/koncertnye-kostyumu-dlya-detsko-go-hor> хор детей

<http://kozaostramyybb.ru/viewtopic.php?id=308> самолёт

<http://school434.kurort.gov.spb.ru/p28aa1.htm> ученики

<http://www.k106-dtg22.narod.ru/> дети

http://narod.ru/disk/29294587001.5dfd42a1fad8b842e8360ece8d66b2d8/1194_-.rar.html физминутка



Аннотация: Презентация для урока русского языка 4 класса по программе «Начальная школа XXI века». На этом уроке дети знакомятся с понятием «спряжение». Свою презентацию я использую на протяжении всего урока (можно 2 урока использовать). На уроке совместно с объяснением учителя , дети работают в паре, группе (выполняют на листочках) для контроля знаний по изучаемой теме. Можно провести и самоконтроль. Дети любят минутку отдыха.