



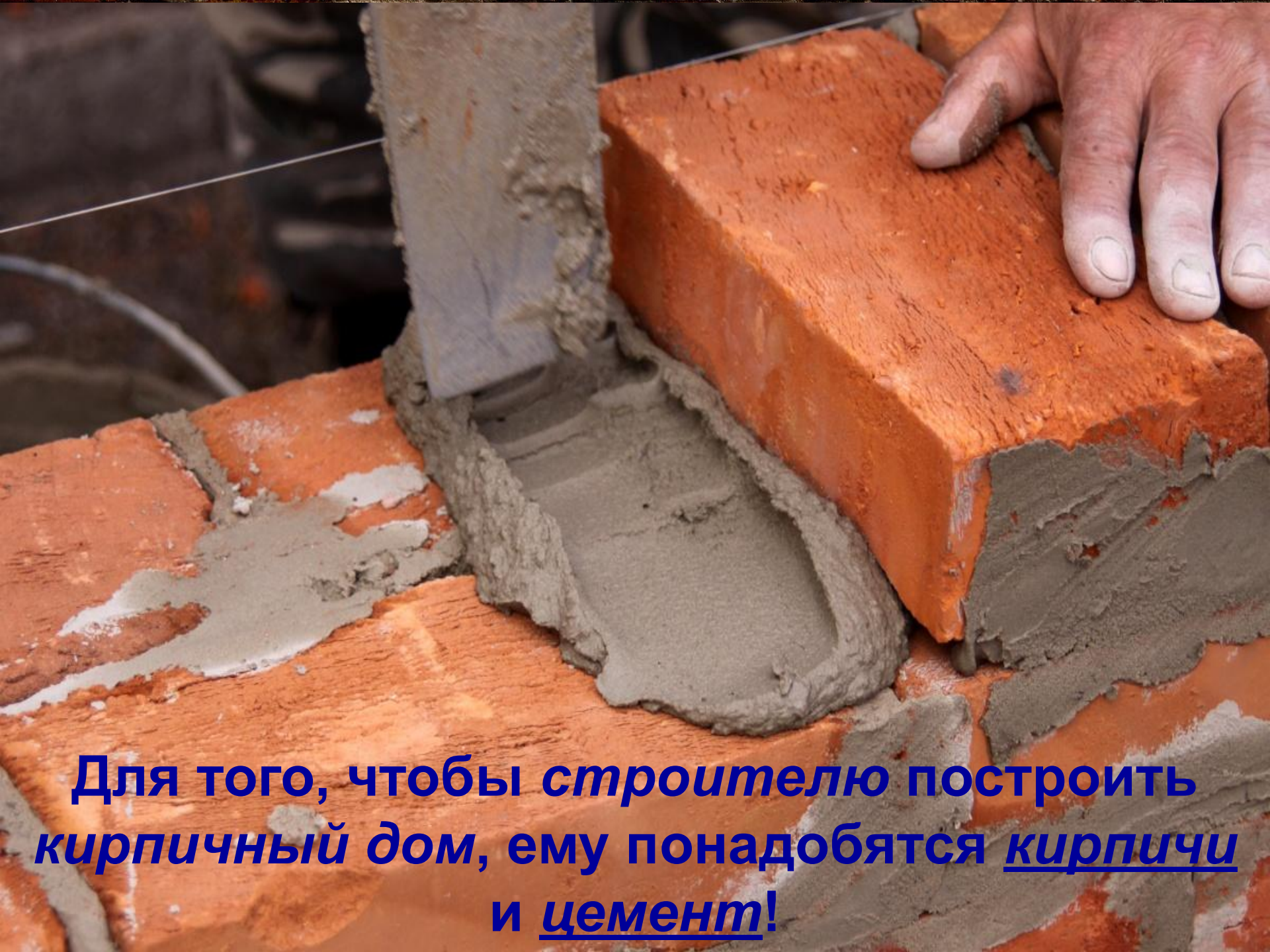
СТРОИТЕЛЬ

ЭТО СТРОИТЕЛЬ!



**ОН
СТРОИТ
ДОМА!**

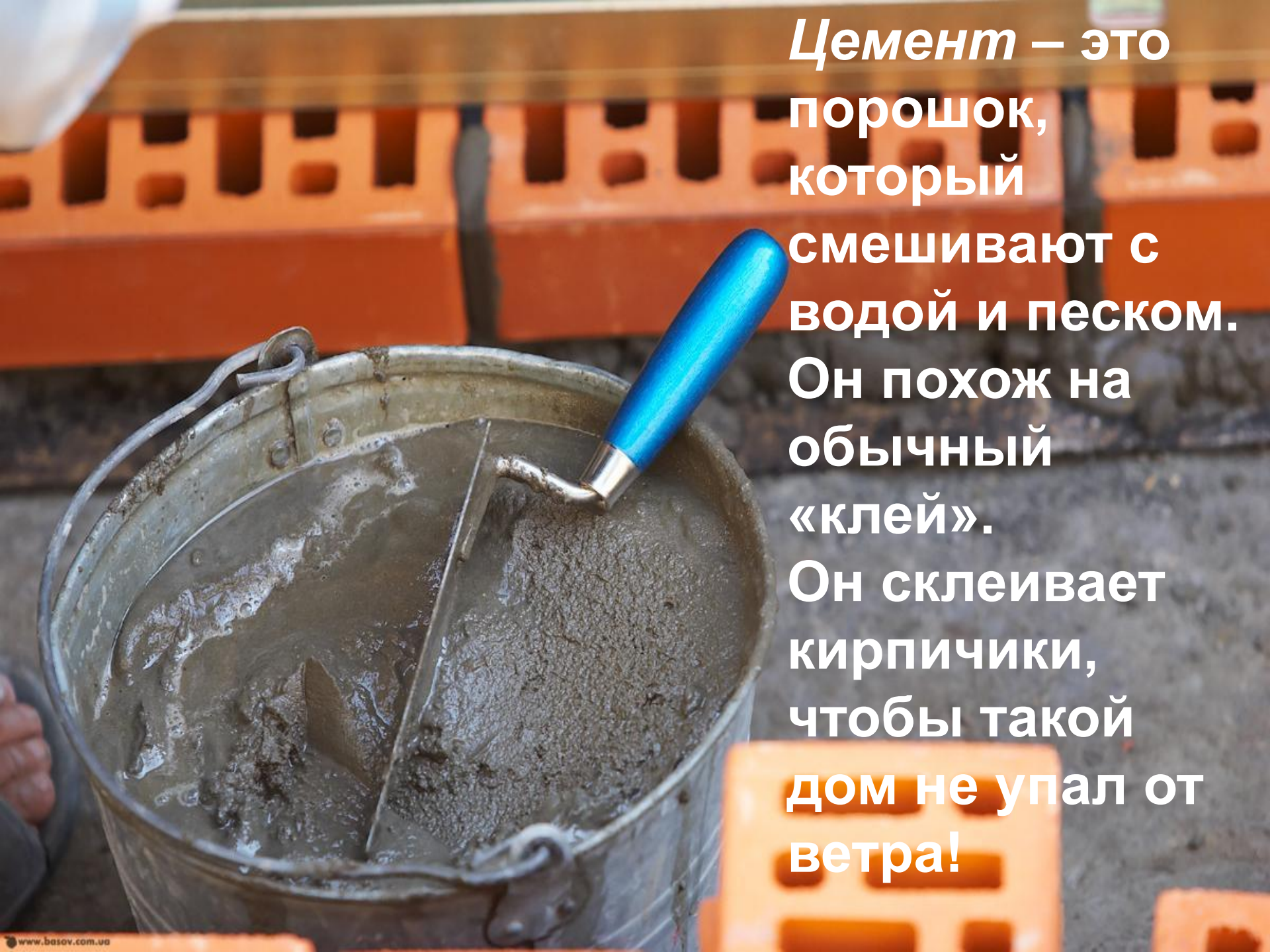




Для того, чтобы *строителю* построить *кирпичный дом*, ему понадобятся *кирпичи* и *цемент!*

**Это кирпичи!
С их помощью
делают стены,
пол и потолок
дома!**





Цемент – это порошок, который смешивают с водой и песком. Он похож на обычный «клей». Он склеивает кирпичики, чтобы такой дом не упал от ветра!

**Строители
бывают
разные!
Монтажники...
Плотники...
Высотники...
У каждого
свои
инструменты.**





МОНТАЖНИК



***Монтажник* — это человек,
который занимается установкой,
соединением, закреплением и
подключением!**

Одежда монтажника:



Специальная обувь

**Специальные не
скользящие перчатки**





**РЮКЗАК
или
СУМКА,
для
инструм-
ЕНТОВ.**



**И костюм, который не
будет мешаться при
работе!**

Инструменты монтажника:



**Это
молоток.
Им
забивают
гвозди!**



**А это гвозди!
Они помогают прибить
картину, полку или шкаф к
стене, потолку или полу!**



**Это дрель!
Она просверливает
дырки в стене,
потолке или полу!**



**А это шуруповёрт!
Он вкручивает
шурупы для более
крепкого сцепления
предмета со стеной!**



ПЛОТНИК



***Плотник* — это человек, который занимается установкой и ремонтом дверей, окон и мебели!**

Одежда плотника:



Это каска! Она защищает голову плотника от падения чего-нибудь тяжёлого!

Одежда плотника:




Специальная обувь

Специальные перчатки



Инструменты плотника:



Это пила! Она помогает плотнику распилить деревянные предметы!



**А это лобзик!
С его помощью мастер вырезает из дерева аккуратные фигуры!**

ВЫСОТНИК

ВЫСОТНИК



Высотник — это человек, который работает на больших высотах! Он строит каркасы домов и устанавливает электро-технику.

Одежда высотника:




Специальный костюм с крепежами и тросами, для крепления к канату безопасности!



Шлем для защиты от сильных ударов!

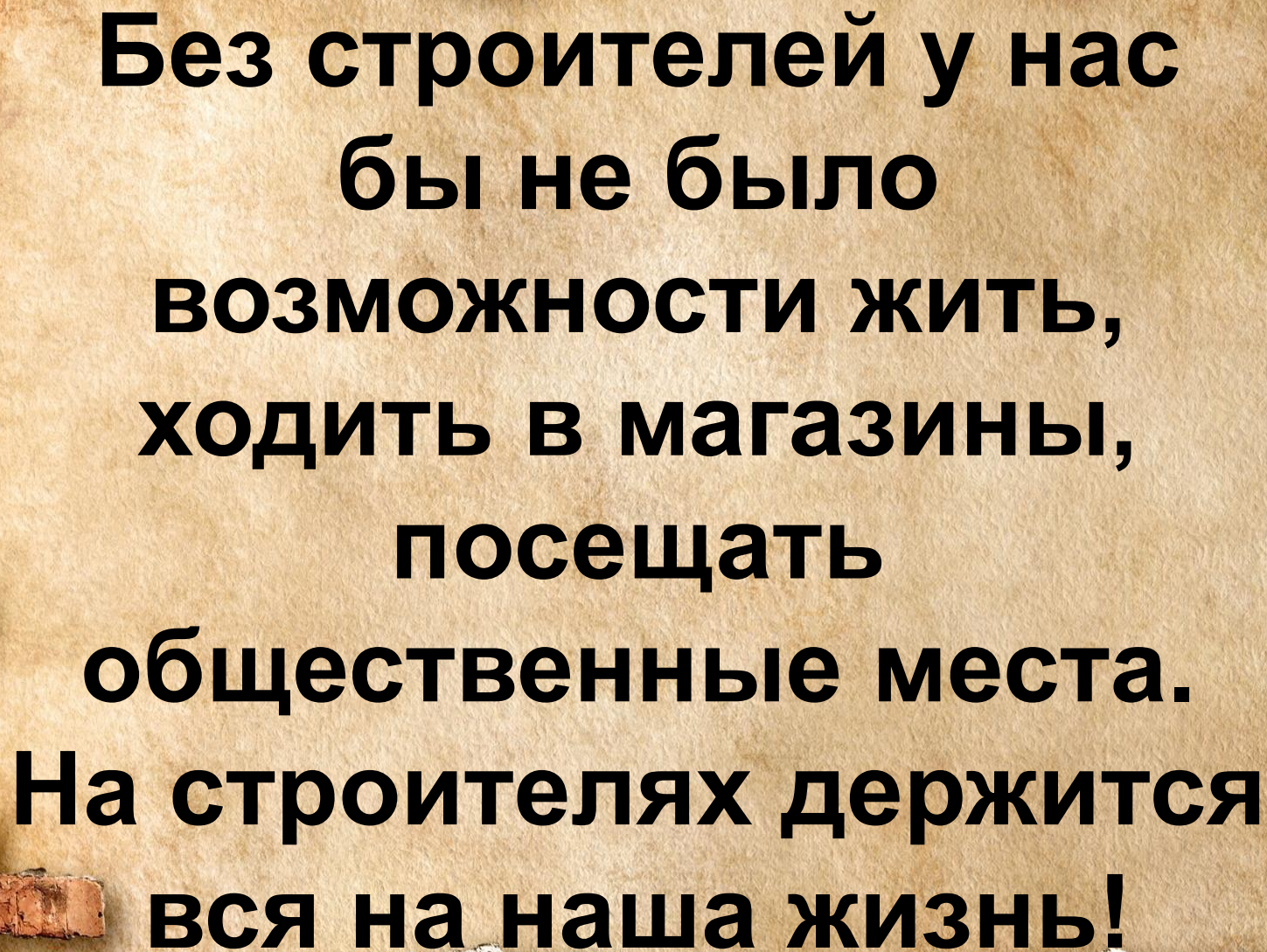
Инструменты высотника:



**Это
строительные
клещи. Ими
разрезают
кабели, провода.**



**А это, сварочный
аппарат!
С его помощью
мастера сваривают
металлические
балки!**

The image shows a brick wall with a central rectangular opening. The bricks are reddish-brown and arranged in a traditional pattern. The opening is filled with a light beige, textured material, possibly plaster or a decorative wall panel. The text is centered within this opening.

**Без строителей у нас
бы не было
ВОЗМОЖНОСТИ ЖИТЬ,
ХОДИТЬ В МАГАЗИНЫ,
посещать
общественные места.
На строителях держится
вся на наша жизнь!**

**Презентация сделана для
ознакомления детей с профессией
строитель.**

**Подготовлено для детского сада
«Солнышко»**

**Презентацию сделала:
Аксютина Василиса
Студентка 1 курса**