


СТРУКТУРА КНИГИ. ВЫБОР КНИГ В БИБЛИОТЕКЕ

БИБЛИОТЕЧНЫЙ
УРОК. 3 КЛАСС




СТРУКТУРА КНИГИ.



- Суперобложка
 - Обложка книги
 - Титульный лист
 - Аннотация
- Предисловие, вступительная часть
 - Оглавление книги
- Справочный аппарат

СУПЕРОБЛОЖКА

НАЗВАНИЕ
КНИГИ



ОБЛОЖКА КНИГИ

- АВТОР
- ЗАГЛАВИЕ
- ИЛЛЮСТРАЦИЯ



Фамилия автора

Название книги

ТИТУЛЬНЫЙ ЛИСТ

Издательство

Место издания


Год издания

АННОТАЦИЯ

*В аннотации
раскрывается содержание
книги. Аннотации чаще
всего печатаются на
обороте титульного
листа или в конце книги.*



ПРЕДИСЛОВИЕ



- Помещается перед авторским текстом
- Сведения об авторе и других его произведениях
- Указывается на достоинства данной книги
- Рассказывается об эпохе, отраженной в произведении
- Объясняется структура книги (в книге могут встречаться разные названия текста или главы)

ОГЛАВЛЕНИЕ КНИГИ

- *помогает понять её структуру;*
- *Содержит тему книги , перечень названий глав или параграфов (в учебнике), определенных страницами*



СПРАВОЧНЫЙ АППАРАТ КНИГИ



КАК ПРАВИЛЬНО ВЫБРАТЬ КНИГУ



Внешний вид книги

Совет друга

По совету библиотекаря

По рекомендации учителя

По каталогу для детей

По совету родителей

Что посоветовал учебник

*Из рекомендательного списка литературы для
детей*

КАК ЧИТАТЬ КНИГИ

*Выбирай книги для
своего возраста*



- *Во время чтения
имей при себе
закладку для книги*


- *Бери книгу
чистыми руками*

*Не делай никаких
пометок*



КАК ЧИТАТЬ КНИГИ

- *Читай книгу при хорошо освещенной комнате*



- *Расскажи о прочитанном товарищам*

- *Читай книгу только сидя*