


*МКОУ «СОШ ст. Евсино»  
Искитимского района  
Новосибирской области*

# Таблица умножения двух

Анимированная  
сорбонка


*Автор – составитель:  
Фокина Лидия Петровна,  
учитель начальных классов  
2014*





## Дорогой друг!

На одной стороне карточки записан пример, а на другой – ответ.

Вначале реши пример. После этого можешь проверить себя. Для этого нужно левой кнопкой мыши щёлкнуть по карточке.





## Используемые источники:

Картинка

<http://antalpiti.ru/oformlenie/kartinki/snova-v-shkolu/>

Аствацатуров Г.О. Технологический прием «Анимированная сорбонка» –

[http://www.it-n.ru/communities.aspx?cat\\_no=13748&d\\_no=22265&ext=Attachment.aspx?Id=97001](http://www.it-n.ru/communities.aspx?cat_no=13748&d_no=22265&ext=Attachment.aspx?Id=97001)

