

Таблица умножения и деления на 6

Технологический приём
анимированная сорбонка

Ю.А.Шикина, учитель
МОУ ООШ № 21, г.



Дорогой друг!

Ты очень любишь играть, не правда ли? А знаешь, в игре можно многому научиться. Вот эта математическая игра поможет тебе выучить таблицу умножения.

Как будем играть? Вначале реши пример. А теперь ты можешь проверить себя. Для этого щелкни левой кнопкой мышки по карточке.

Таблица
умножения

Таблица деления

Игра

Желаю удачи!



Ю.А.Шикина, учитель
МОУ ООШ № 21, г.



Таблица деления

Игра

$6 \cdot 2$

$6 \cdot 6$

$6 \cdot 3$

$6 \cdot 7$

$6 \cdot 4$

$6 \cdot 8$

$6 \cdot 5$

$6 \cdot 9$



Конец
Ц

Ю.А.Шикина, учитель
МОУ ООШ № 21, г.





Таблица
умножения

Игра

$12:6$

$36:6$

$18:6$


$42:6$

$24:6$

$48:6$

$30:6$

$54:6$



Ю.А.Шикина, учитель
МОУ ООШ № 21, г.

Конец



Таблица
умножения

Таблица деления

Ещё играть

$6 \cdot 7$

$36 : 6$

$54 : 6$

$6 \cdot 2$

$24 : 6$

$18 : 6$

$6 \cdot 5$

$6 \cdot 8$



Конец

Ю.А.Шикина, учитель
МОУ ООШ № 21, г.

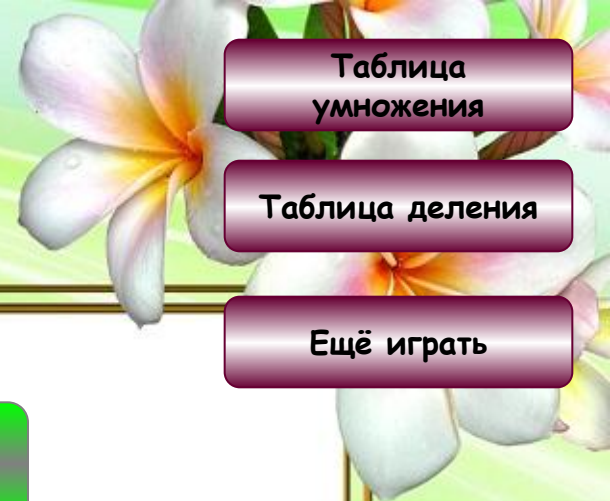




Таблица
умножения

Таблица деления

$6 \cdot 9$

$12 : 6$

$42 : 6$


$6 \cdot 6$

$6 \cdot 4$

$30 : 6$

$48 : 6$

$6 \cdot 3$



Ю.А.Шикина, учитель
МОУ ООШ № 21, г.

Конец

ц



ССЫЛКИ

Фон

http://arstyle.org/uploads/posts/2010-01/1264311971_1253876132_tom-i-djeri.jpg

Технологический прием анимированной сорбонки Г.О.Аствацатурова

<http://didaktor.ru/tehnologicheskij-priyom-sorbonka/>



Ю.А.Шикина, учитель
МОУ ООШ № 21, г.