



Головолом ка


«Танграмм»

Презентацию подготовила
учитель начальных
классов
МБОУ «Школа № 9» г.
Рязани
Филатикова С.В.

Легенда о том, как три
китайских

муд

грам






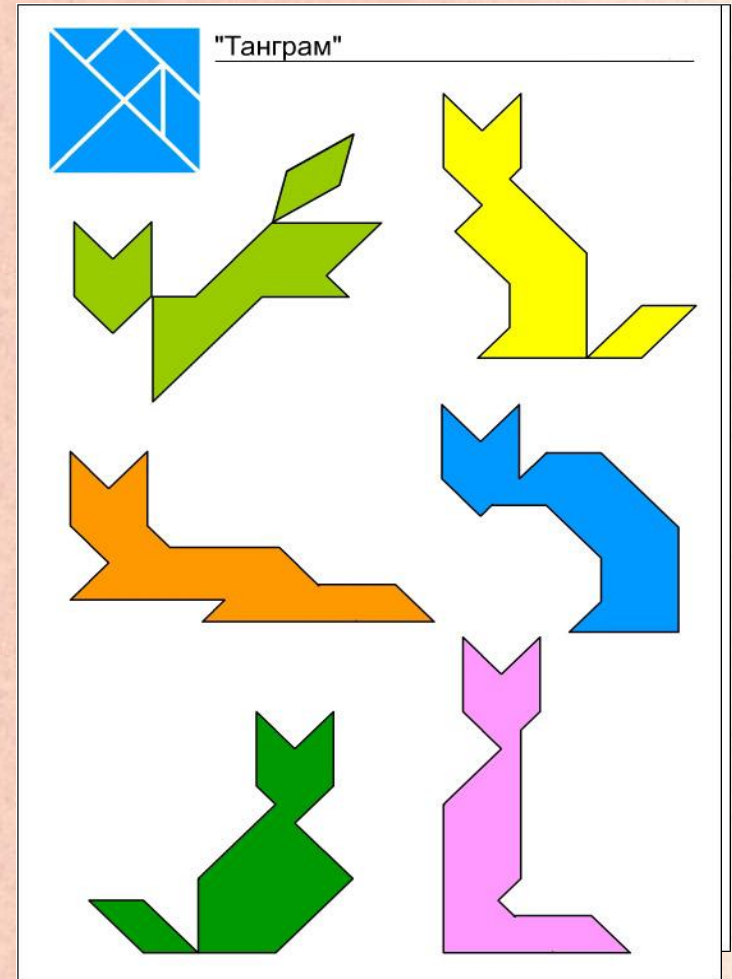
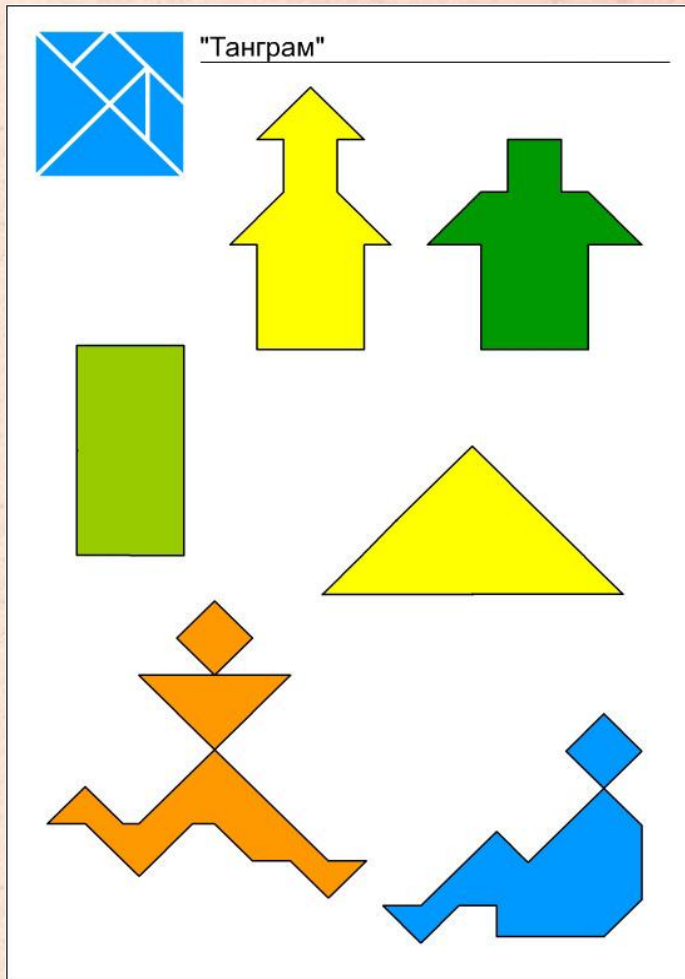


Три мудреца придумали “Ши-Чао-Тю” — квадрат, разрезанный на семь частей.

Танграм в переводе с китайского
означает «семь дощечек мастерства».



Суть игры заключается в том, чтобы собирать из кусочков танграма силуэты людей, животных, птиц, предметов...




Правила игры:

- В собранную фигуру должны входить все семь частей.
- Части не должны налегать друг на друга.
- Части должны примыкать друг к другу.



***Мохнатенькая,
усатенькая,
Сядет,
песенку поет.***

Кошка.





РАБОТА В ПАРАХ

Основные правила работы:

- работать дружно и активно;
- уметь слушать друг друга;
- уважать друг друга;
- внимательно относиться друг к другу;
- работать успешно.

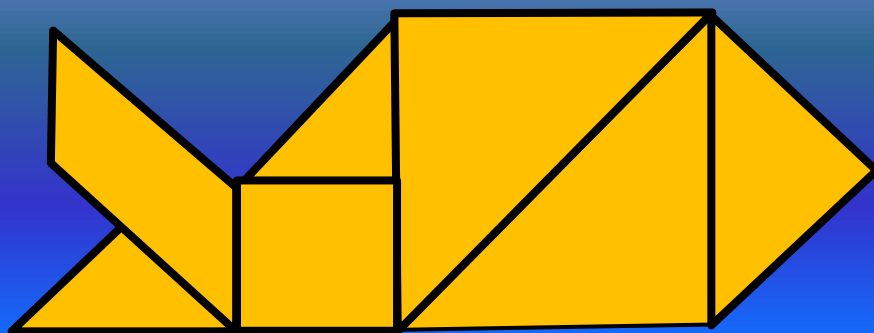
Задание

I

**Составьте фигуру
по контурному
рисунку**




Рыба



Задание 2

**Выложите фигуру
по рисунку
со сплошной
заливкой**





Задание

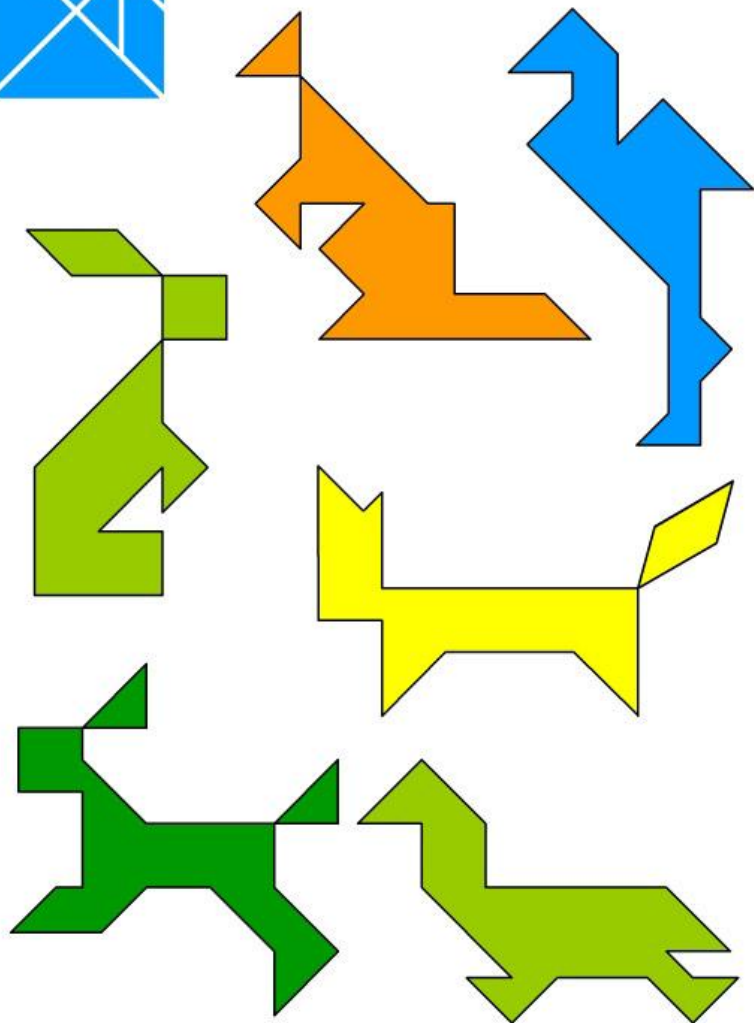
3

**Аппликация из
частей
«Танграма»**

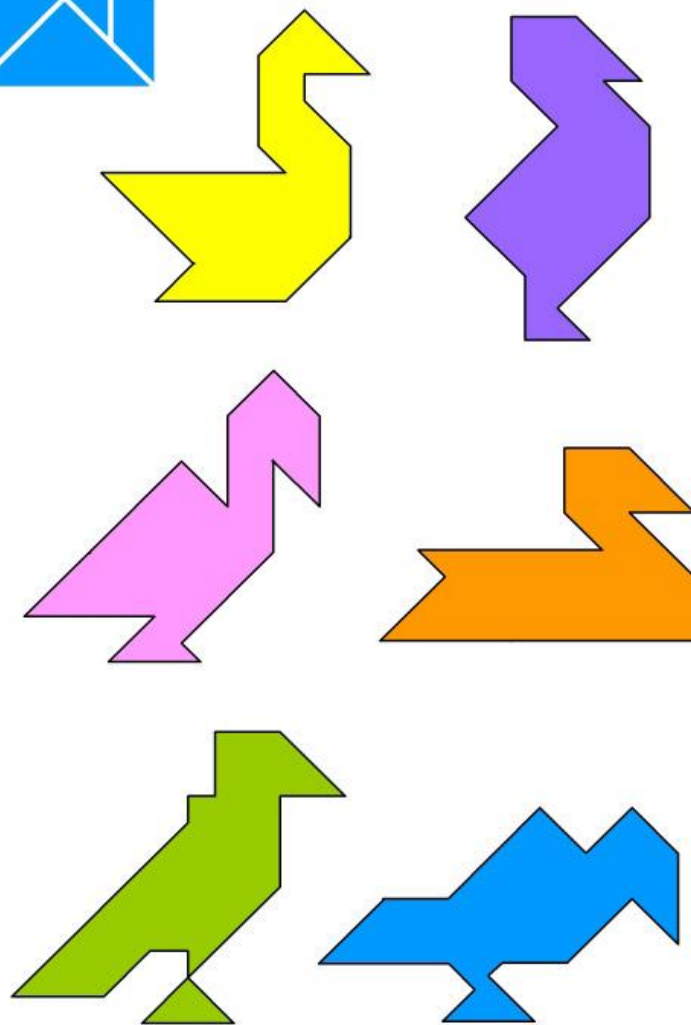




"Танграм"



"Танграм"





ПЛАН

- ## РАБОТЫ
1. Обвести шаблоны на цветной бумаге
 2. Вырезать детали
 3. Сборка изделия
 4. Наклеить детали на картон