

*Работа с бумагой*  
*Техника*  
*"Оригами"*

*Урок технологии в 1 классе*

*Демьянова*  
*Елена Юрьевна*

учитель начальных классов  
МОУ СОШ №1 г. Тверь

**Оригами** (яп., букв.: «сложенная бумага») — древнее искусство складывания фигурок из бумаги. Искусство оригами своими корнями уходит в древний Китай, где и была открыта бумага.



# *Отгадай загадку*

Скажите, почему мой друг  
Спит без подушки, ест без рук.  
Зимой без валенок гуляет,  
А если рад - хвостом виляет?

Собака

# *Пословицы и поговорки*

*Собака - друг человека*

*Собака лает, ветер носит*



# Оригами "Собака"


## План работы:

1. Изготовь детали аппликации
2. Приклей детали к основе открытки
3. Оформи открытку сам


**1. Для изготовления головы возьми квадрат из цветной бумаги**



**2. Положи квадрат белой стороной  
кверху и перегни его по диагонали**




**3. Загни правый и левый верхние углы.  
Как ты уже догадался, это будут уши  
нашей собаки.**








**4. Полностью раскрой ушки и загни  
нижний угол заготовки назад**



**5. Для изготовления туловища собаки  
возьми квадратный лист бумаги, сложи  
его по диагонали и разверни**




## 6. Сложи внутрь уголки



**Загни нижний угол заготовки назад**

## 7. Загни углы назад



**8. Склейте детали. Получилась собака. Она может быть весёлой или серьёзной. Для этого собаку можно украсить, приклеить ей глаза, нос и язык, в общем, дать волю фантазии.**

**Молодец! Открытка готова!**





# Используемые Интернет-ресурсы

Пословицы: <http://www.doggies.ru/articles/>

Загадка: <http://www.dogster.ru/cicero/humor/1027/>

Презентацию подготовила  
Демьянова Елена Юрьевна,  
учитель начальных классов  
МОУ СОШ №1 г. Твери