



# Тематический урок русского языка с элементами ПДД.



Тема:  
*Повторение  
изученного.*



2 класс

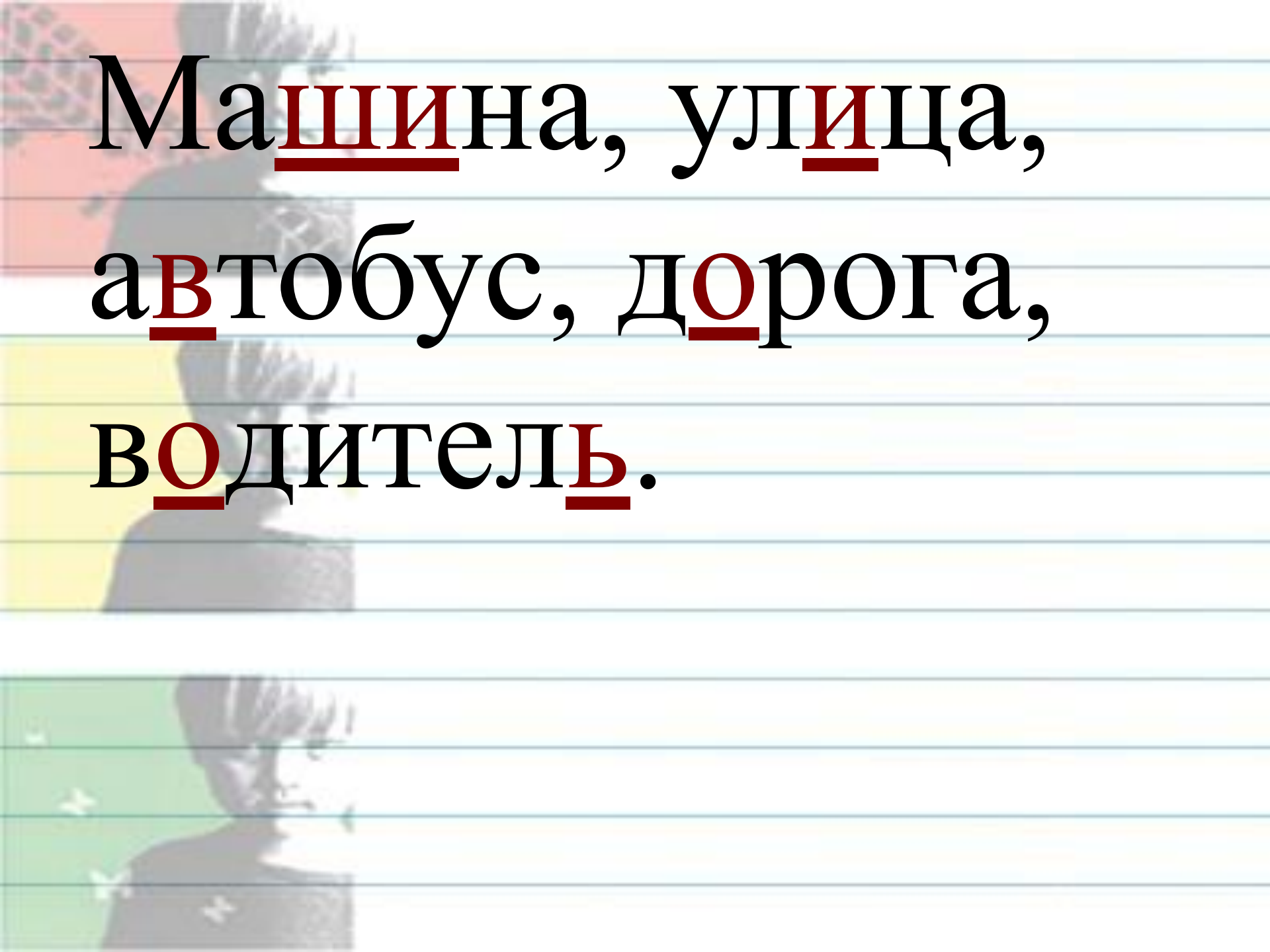


# ЧИСТОПИСАНИЕ

ма ли ца до то

на во ди га ав

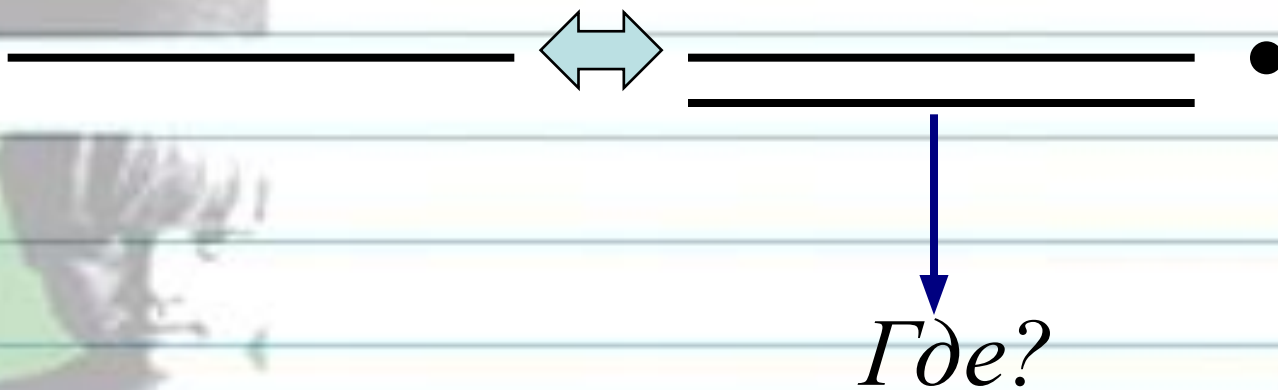
ши тель у ро бус




Машина, улица,  
автобус, дорога,  
водительь.

*Противар, но,  
Пешеходы,  
ходите по,  
тротуарам!*


*сущ.*                      *гл.*                      *пр.*                      *сущ.*  
**Пешеходы ходите по тротуарам!**







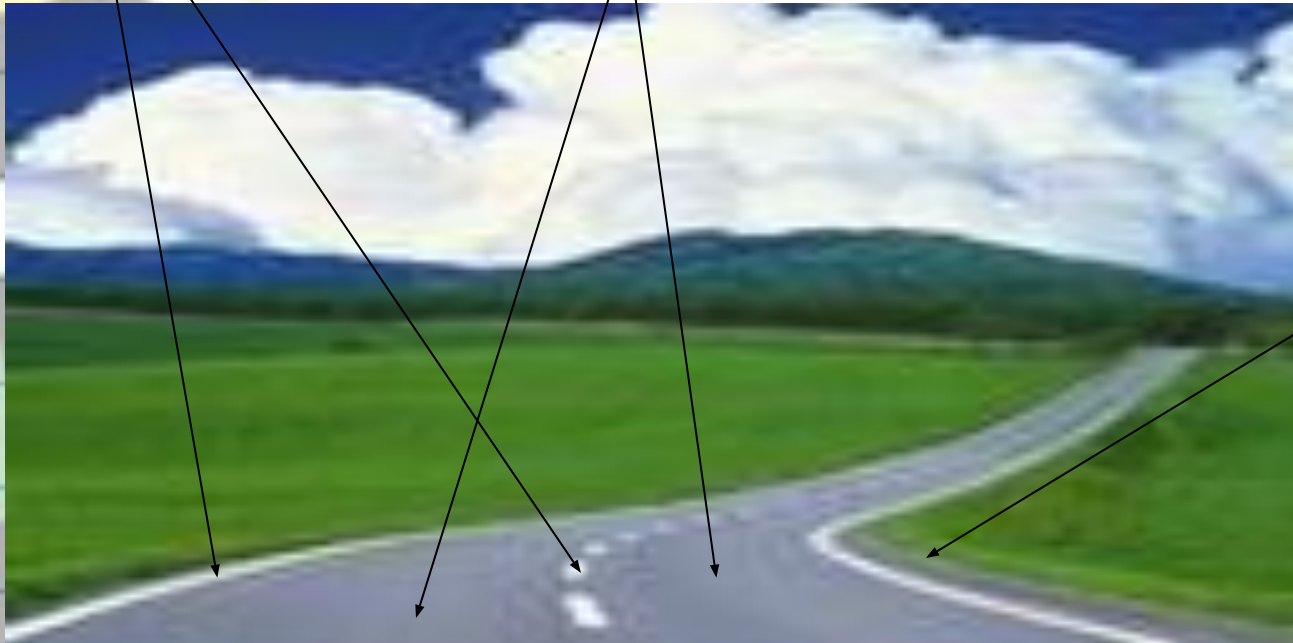
**Ребята, будьте осторожны на дорогах!**



# Части дороги:

Разметка

Проезжая часть



Обочина



# Части дороги:



**ТРОТУАР**

# Части дороги:

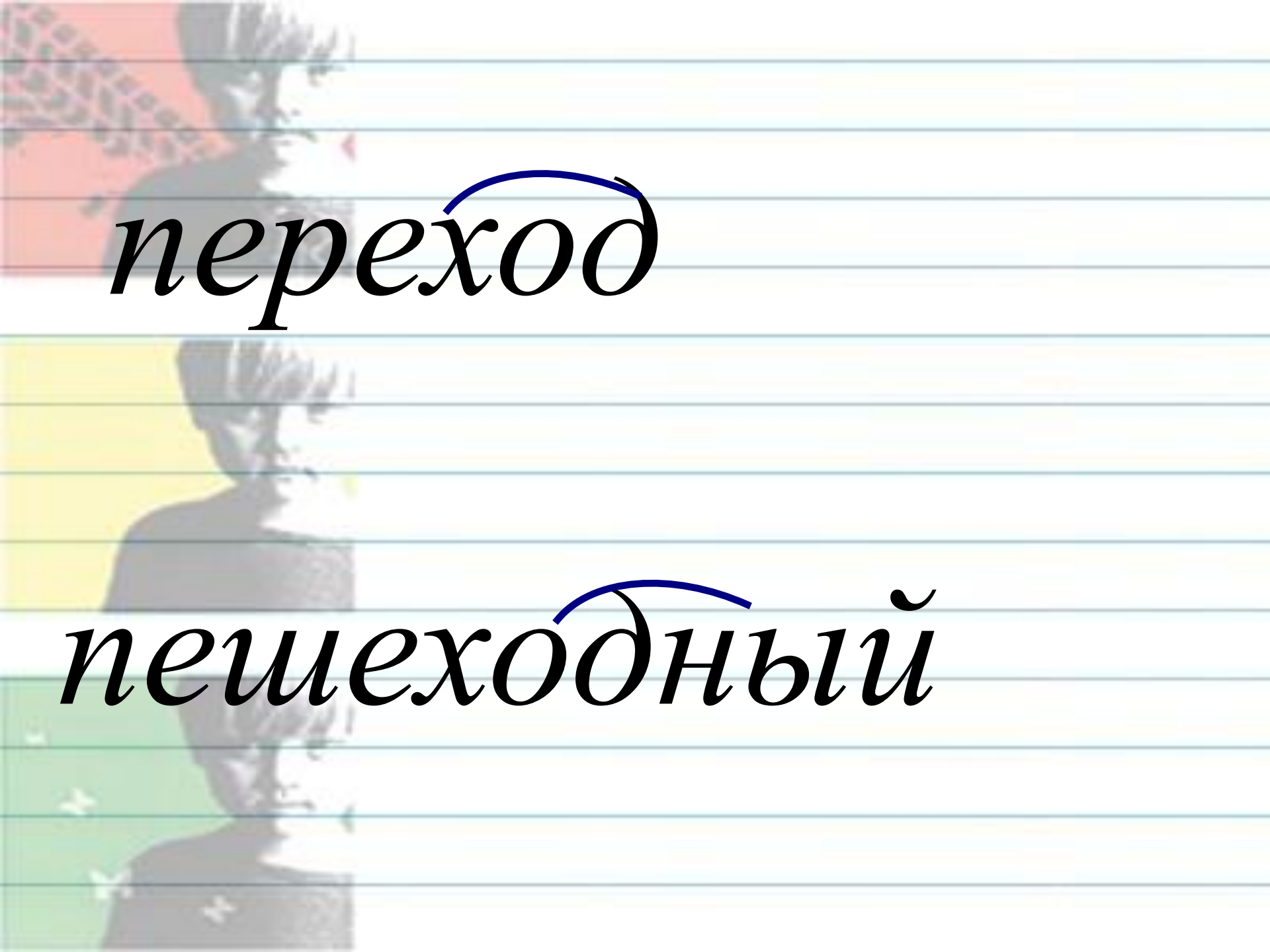
О бо чи ны – [абочины],

тро ту а ры – [тратуары],

про ез жа я – [прайэжайа́],

часть – [часть].



A background image showing a young child looking at a giraffe. The image is semi-transparent and serves as a backdrop for the text.

*переход*

*пешеходный*

Автор,

товарищ,

мотор,

бильярд.



**АВТОМОБИЛЬ**



Вода,

диван,

тельняшка.



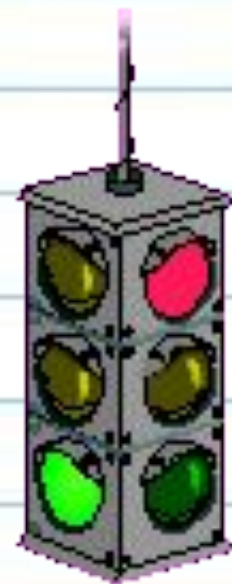
**ВОДИТЕЛЬ**

Тропа,  
туча,  
арка.



**ТРОТУАР**

Свежесть,  
топор,  
форма.



**СВЕТОФОР**

*Торпеда,  
кашевар,  
поход.*



**ПЕШЕХОД**

*Найди ... место, где ...  
хорошо видна в ... стороны.  
Посмотри внимательно на  
... , нет ли на ней ... .  
Быстро, но не торопясь,  
перейди ... по прямой!*

**Слова для справок: безопасное,  
дорога, обе, машин.**



Найди безопасное место, где дорога хорошо видна в обе стороны.

Посмотри внимательно на дорогу, нет ли на ней машин

.



Быстро, но не торопясь,  
перейди дорогу по прямой!

# Домашняя работа

Придумать родственные слова к слову  
СВЕТОФОР.

Светофор → ... , ... , ... , ... , ... .

