

Окружающий мир 2
класс

УМК «Школа России»

Тест

№35

ДОМАШНИЕ ОПАСНОСТИ



Работу выполнила:
учитель начальных
классов
МОУ СОШ №1
г. Камешково
Курова Т. В.

Все вопросы и задания разделены на три уровня сложности: уровень А – базовый, уровень В – средней сложности, уровень С – повышенной сложности. Задания уровней А и В предполагают один верный ответ, в заданиях уровня С может быть как один, так и несколько правильных ответов.

Рекомендации по оцениванию результатов:

Каждое верно выполненное задание уровня А оценивается в 1 балл,
уровня В – в 2 балла,
уровня С – в 3 балла.

80 – 100% - оценка «5»;



60 – 80% - оценка «4»;

40 – 60% - оценка «3»;

0 - 40% - оценка «2».

A1

Какими предметами в доме можно играть детям?



1. предметами
с острыми
краями



2.
кубиками

3. электро -
приборами

4.
флаконами
с
лекарствами

A2

Где детям можно играть в доме?



1. на
кухне

2. на
балконе

3. в
ванной

4. в
детской

А3

Найди неверное утверждение.

1

Уходя из дома, нужно
выключать электроприборы.

2

К электроприборам нельзя
прикасаться мокрыми руками.

3

Оголённый провод нельзя
трогать руками.

4

Если электромясорубка
остановилась, её чистят руками.



A4

По какому телефону надо звонить, если в квартире что-то загорится?

1

01

3

09

2

03

4

02



B1

Чего нельзя делать, если почувствовал запах газа?

1

проверить, закрыты ли краны на плите

2

включать свет

3

звонить по телефону 04

4

открывать окно



B2

Что делать, если остановилась кабина лифта?

1

попрыгать, чтобы кабина пришла в движение

2

постараться открыть дверь и выйти

3

нажимать по очереди все кнопки


4

нажать кнопку «Вызов диспетчера»



C1

Что может вызвать пожар в доме?



1. игра со
спичками и
зажигалками

2.
использование
фейерверков
без взрослых

3.
оставленные
включённые
электроприбо
ры

4.
длительный
разговор по
телефону

C2

Кто из сказочных героев нарушал правила безопасности?

1

Алиса из сказки «Алиса в стране чудес»

2

лисички из сказки «Путаница»

3

Курочка Ряба

4

Белоснежка



Ключ к тесту:

A1	1	2	3	4	16.
A2	1	2	3	4	16.
A3	1	2	3	4	16.
A4	1	2	3	4	16.
B1	1	2	3	4	26.
B2	1	2	3	4	26.
C1	1	2	3	4	36.
C2	1	2	3	4	36.



Ссылки на интернет-ресурсы

<http://puzkarapuz.ru/images/infogragika/pdd/4.jpg> - кухня

<http://dou.varono.ru/strelec/wp-content/uploads/2015/07/bezop6.jpg> - на балконе

http://remortira.ru/wp-content/uploads/2016/06/1358500449_san_ws_001.jpg -

http://illustrators.ru/uploads/illustration/image/553718/main_553718_original.jpg - ванная детская

<http://s7.hostingkartinok.com/uploads/images/2015/09/6685d79d3defa4b9f790b10b11b3f45e.jpg> - телефон

<http://i79.fastpic.ru/big/2016/0528/65/2687d8b50872d577e3b0d5f20b4a9365.gif> - огонь

<http://puzkarapuz.ru/images/infogragika/pdd/8.jpg> - ванная

http://www.uchportal.ru/_ld/464/46179053.jpg - утюг

<http://kzyyl5.tuvasadik.ru/files/2015/12/5613c2705eeb2.jpg> - игра со спичками

http://mdou-lastochcka.ucoz.ru/bezopasnost/bezopasnost_detei.jpg - фейерверки

<http://detsad13.ouvlad.ru/files/2015/08/clip-art-telephone-229663.jpg> - разговор по телефону

<http://puzkarapuz.ru/images/infogragika/pdd/2.jpg> - лекарства

<http://bezopasnost-detej.ru/images/2013/87-8-kartinki-bezopasnost-detej.jpg> - острые предметы

<http://korkinodetsad.ru/i/img/307.jpg> - играть в кубики

Литература:

Контрольно-измерительные материалы. Окружающий мир. 2 класс.

Автор И.Ф. Яценко



Ссылки на интернет-ресурсы

http://otrisovki.ucoz.ua/_pu/1/98366444.jpg

http://otrisovki.ucoz.ua/_pu/1/59001365.jpg

http://img-fotki.yandex.ru/get/54/16969765.5/0_622e3_a1a78bd1_L.png

https://activerain-store.s3.amazonaws.com/image_store/uploads/agents/susanmovesyou/files/organized%20house.jpg

http://2.bp.blogspot.com/-zGWleY0ebCY/UtUrbP3NU5I/AAAAAAAAbcs/CZSydnTpSxc/s1600/Pink_Polka_Dot_Paper.png

http://2.bp.blogspot.com/-Uo3u94wNMwY/UDBw3M6BjBI/AAAAAAAAGNA/mzFDD_W_g3g/s1600/free%2Bdigital%2Bscrapbook%2Bpaper_pink%2Bcream%2Bst_ripen_background.jpg

http://2.bp.blogspot.com/-MFX2t9TdUjg/TxsiHXiTwkI/AAAAAAAADLs/Q6AfhJIK9I/s1600/free+digital+scrapbook+paper_light+blue+polka+dots.jpg

*Шаблон выполнен
учителем иностранного языка
МОУ СОШ №1 г. Камешково
Шахториной О. В.*