



Окружающий мир 2
класс
УМК «Школа России»

Тест №45 (1 вариант)

ИТОВОВЫЙ за III четверть

Работу выполнила:
учитель начальных классов
МОУ СОШ №1 г. Камешково
Владимирской области
Курова Татьяна
Владимировна





Все вопросы и задания разделены на три уровня сложности: уровень А – базовый, уровень В – средней сложности, уровень С – повышенной сложности. Задания уровней А и В предполагают один верный ответ, в заданиях уровня С может быть как один, так и несколько правильных ответов.

Рекомендации по оцениванию результатов:

Каждое верно выполненное задание уровня А оценивается в 1 балл, уровня В – в 2 балла, уровня С – в 3 балла.

80 – 100% - оценка «5»;

60 – 80% - оценка «4»;

40 – 60% - оценка «3»;

0 - 40% - оценка «2».



A1

Как называется часть тела, где расположен
мозг?

1

конечности

2

туловище

3

шея

4

голова



A2

Какой предмет гигиены может быть один на всю семью?



1



2



3



4



А3

С чем можно играть детям?



с ножницами

1




с
кубиками

2



с утюгом

3



с
лекарствами

4

A4

Найди несъедобный гриб.



рыжик

1



опёнок

2



поганка

3



ПОДОСИНОВ
ИК

4

A5

Как уберечься от опасностей у водоёма?

1

купаться в водоёмах с тёплой водой

2

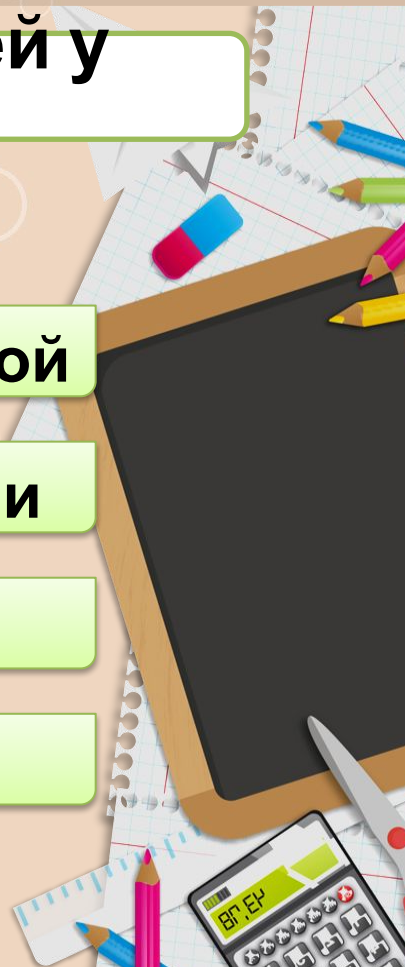
купаться только вместе с друзьями

3

**купаться только под присмотром
взрослых**

4

купаться там, где мало народу



A6

Какой орган отвечает за
пищеварение?

1

лёгкие

2

кровь

3

сердце

4

желудок



A7

Кому, кроме родителей, можно открыть дверь, если дома один?



полицейско
му

1



врачу

2



подруге
мамы

3




никому

4

А8

Кто является членом семьи?



сосед

бабушк

няня

друг

1

а

2

3

4

B2

Чего учащимся не надо делать в школе?

1

дежурить по классу

2

проходить медосмотр

3

ходить на дискотеку

4

**выполнять домашнее
задание**



В3

**Куда деть нож и вилку, когда перестал
пользоваться ими?**

1

**положить на
тарелку**

2

**положить на
салфетку**

3

держат в руках

4

отнести на кухню



C1

Как уберечься от укуса клеща?

1

не ходить в лес

2

**одеваться так, чтобы тело было хорошо
закрыто**

3

в лесу чаще осматривать друг друга

4

пользоваться защитными средствами



C1

Какие действия детей могут вызвать пожар?



**1. игра со
спичками и
зажигалками**

**2.
использование
фейерверков
без взрослых**

**3.
пользование
пылесосом**

**4.
пользование
компьютером**

Ключ к тесту:

A1	A2	A3	A4	A5	A6	A7	A8	B1	B2	B3	C1	C2
4	2	2	3	3	4	4	2	4	3	1	2,3,4	1,2
16.	16.	16.	16.	16.	16.	16.	16.	26.	26.		36.	36.



Ссылки на интернет-ресурсы

http://static.umotive.com/inc/img/products/433_b.png - носовой платок

http://www.trud.ru/userfiles/gallery/4f/b_4f14b76fdd164c121b42918bdc22d3ac.jpg - мыло

http://www.market-04.ru/uploads/thumbs/70_041861.jpg - зубная щетка

<http://www.horse-of-dream.vsau.ru/uhod/pic/96321.jpg> - расческа

<http://puzkarapuz.ru/images/infogragika/pdd/2.jpg> - лекарства

<http://korkinodetsad.ru/i/img/307.jpg> - играть в кубики

<http://bezopasnost-detej.ru/images/2013/87-8-kartinki-bezopasnost-detej.jpg> - острые предметы

http://www.zrostayka.com.ua/UserFiles/Image/1%20ZROSTAYKA/DOSUG/14_04_2010/opasno.jpg - утюг

<http://ribdozor.ru/foto/gribi/rigiki/rigik2.jpg> - рыжик

http://macroid.ru/mdata/86/0_676d1_9f497c69_XXL.jpeg - опенок

http://1.bp.blogspot.com/-MAzCx5NrQLY/VhNZn4hUUNI/AAAAAAAAAC_A/973-DuuY1UQ/s640/%25D0%2591%25D0%25BB%25D0%25B5%25D0%25B4%25D0%25BD%25D0%25B0%25D1%258F%2B%25D0%25BF%25D0%25BE%25D0%25B3%25D0%25B0%25D0%25BD%25D0%25BA%25D0%25B0.jpg - поганка

http://7ba.ru/u/blog_files/1317713169.jpg - подосиновик

http://auto-edu.ru/pars_docs/refs/13/12447/12447_html_7af2f53f.jpg - полицейский

http://img0.liveinternet.ru/images/attach/c/6/124/257/124257812_klassifikatsiyavracheyyumor_izobrasenieizinterneta_1_2_015083182239.jpg - врач

<http://poisk-personala.ru/sites/default/files/maid.jpg> - няня

<http://dieta-pohudeniya.ru/wp-content/uploads/2015/03/s-vitamin.png> - витамин С

Ссылки на интернет-ресурсы

<http://s3.pic4you.ru/allimage/y2013/10-24/12216/3925142.png>

<http://s1.pic4you.ru/allimage/y2012/12-09/12216/2798960.png>

<http://s3.pic4you.ru/allimage/y2013/10-24/12216/3925138.png>

<http://p1.pichost.me/i/56/1797413.png>

*Шаблон выполнен
учителем иностранного языка
МОУ СОШ №1 г. Камешково
Шахториной О. В.*

<http://kzyyl5.tuvasadik.ru/files/2015/12/5613c2705eeb2.jpg> - игра со спичками

http://mdou-lastochcka.ucoz.ru/bezopasnost/bezopasnost_detei.jpg - фейерверки

<http://img3.proshkolu.ru/content/media/pic/std/1000000/733000/732896-b16f15244fa9d468.jpg> - пылесосят

http://shkola9.edusite.ru/images/p73_programmist.jpg - за компьютером

Литература:

Контрольно-измерительные материалы. Окружающий мир. 2 класс. Автор И.Ф. Яценко

