

# Тренажёр «Катины цветы»

2  
класс

Автор - Костенко Наталья  
Владимировна, учитель  
начальных классов Б-  
Неклиновской СОШ



# Дорогие ребята!

Хотите узнать какие цветы растут в моём саду?

Вам поможет мой волшебный калькулятор. У этого калькулятора рядом с каждой цифрой находится по одной букве. Решите правильно все примеры и вы сможете узнать какие цветы растут в моём саду.

ПРОВЕРКА  
А

Чтобы проверить себя - нажимайте на



Перейдите на следующий слайд – нажмите на

ромашка

1

з

2

к

3

ю

4

ю

5

р

6

м

7

а

8

о

9

ш

0

у

ПРОВЕРКА

А

$45 : 9 = \dots$

$27 : 3 = \dots$


$60 : 2 = \dots$

$56 : 8 = \dots$

$36 : 4 = \dots$

$24 : 7 = \dots$

$49 : 7 = \dots$





# ПИОН

1

е

2

к

3

о

4

ю

5

и

6

н

7

п

8

а

9

ч

0

у

ПРОВЕРКА  
А



ЛИЛИЯ

1

е

2

н

3

а

4

в

5

я

6

н

7

п

8

л

9

и

0

х

ПРОВЕРКА  
А



мак

1

к

2

н

3

а

4

м

5

я

6

э

7

ф

8

а

9

в

0

г

ПРОВЕРКА  
А



роза

1

к

2

о

3

с

4

а

5

ч

6

ц

7

ф

8

р

9

з

0

г

ПРОВЕРК

А





ТЮЛЬПАН

1

Ю

2

П

3

А

4

Л

5

Ь

6

У

7

Н

8

А

9

Т

0

Р

ПРОВЕРКА

А

$$90 : 10 = \dots$$

9

$$40 : 10 = \dots$$

$$20 : 4 = \dots$$

$$18 : 9 = \dots$$

$$60 : 2 = \dots$$

$$14 : 2 = \dots$$





ирис

1

М

2

В

3

а

4

л

5

с

6

у

7

р

8

и

9


т

0

н

ПРОВЕРК

А



астра

1

м

2

т

3

р

4

а

5

с

6

у

7

ж

8

и

9

ш

0

ц

ПРОВЕРК

а



крокус

1

к

2

т

3

р

4

р

5

о

6

у

7

ж

8

и

9

с

0

ц

ПРОВЕРКА  
А



сирень

1

н

2

с

3

й

4

е

5

р

6

у

7

ь

8

и

9


с

0

м

ПРОВЕРКА

А





# Молодцы!



# Интернет-ресурсы:

[фон рамки](#)

[фон цветы](#)

[ромашка](#)

[Пион](#)

[роза](#)

[лилия](#)

[гладиолус](#)

[тюльпан](#)

[ирис](#)

[крокус](#)

[астра](#)

[сирень](#)

[корзинка с цветами](#)

[девочка](#)

