



Короткая дорога для бабочки

Тренажёр по математике
Умножение и деление на 4
2 класс

*Автор: Зобнина Ирина Евгеньевна,
учитель начальных классов
школа-лицей № 101,
г. Караганда, Республика Казахстан*





Дорогой друг!
Помоги бабочке добраться до
цветка самой короткой дорогой.
Будь осторожен! На пути
встречается паутина.

$$4 \cdot 3 =$$

10

12

14

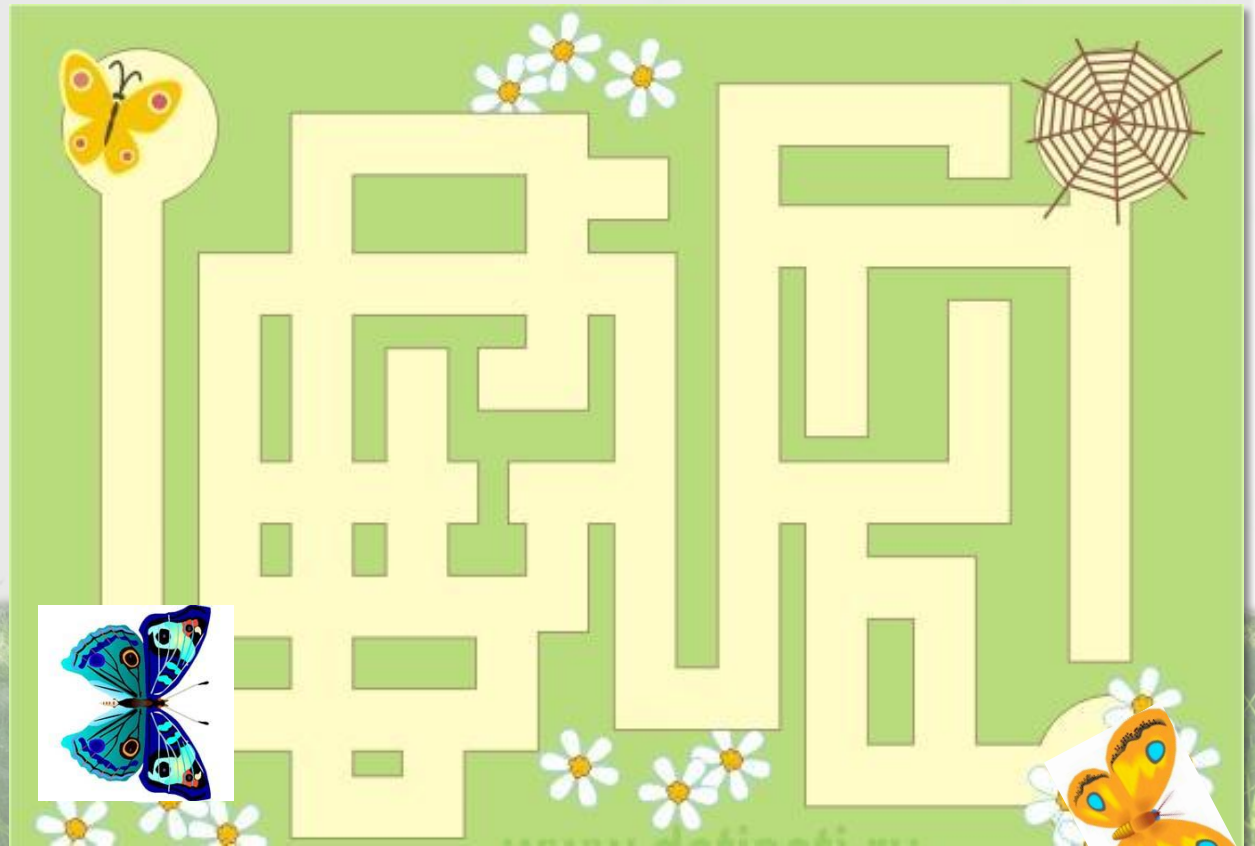


$$4 \cdot 5 =$$

20

22

18



$$16:4=$$

6

12

4



$$4 \cdot 2 =$$

6

8

9



$$4 \cdot 9 =$$

34

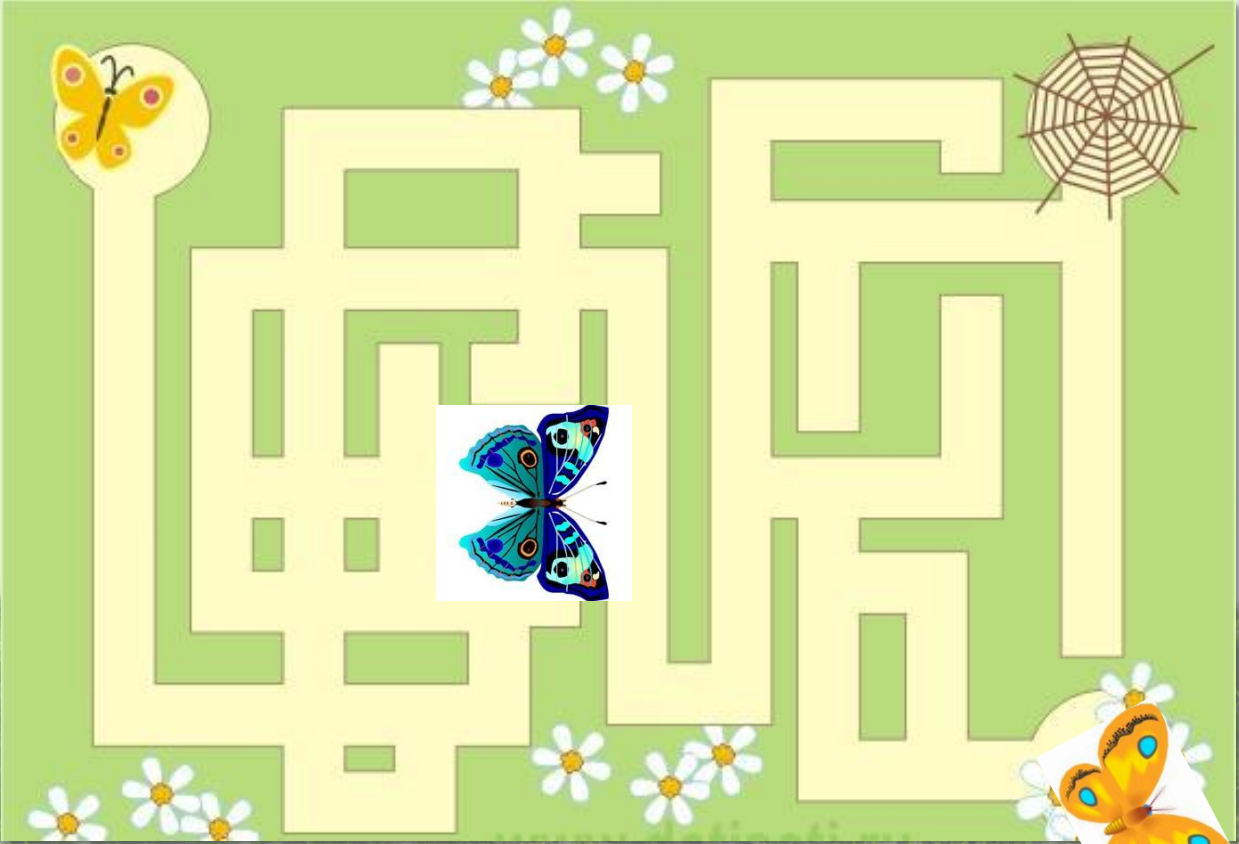

32

36





$$0:4=$$



$$20:4=$$

16

5

4





$$1 \cdot 4 =$$



$$12:4=$$

8

6

3



$$24:4=$$

7

6

5





$$4 \cdot 7 =$$

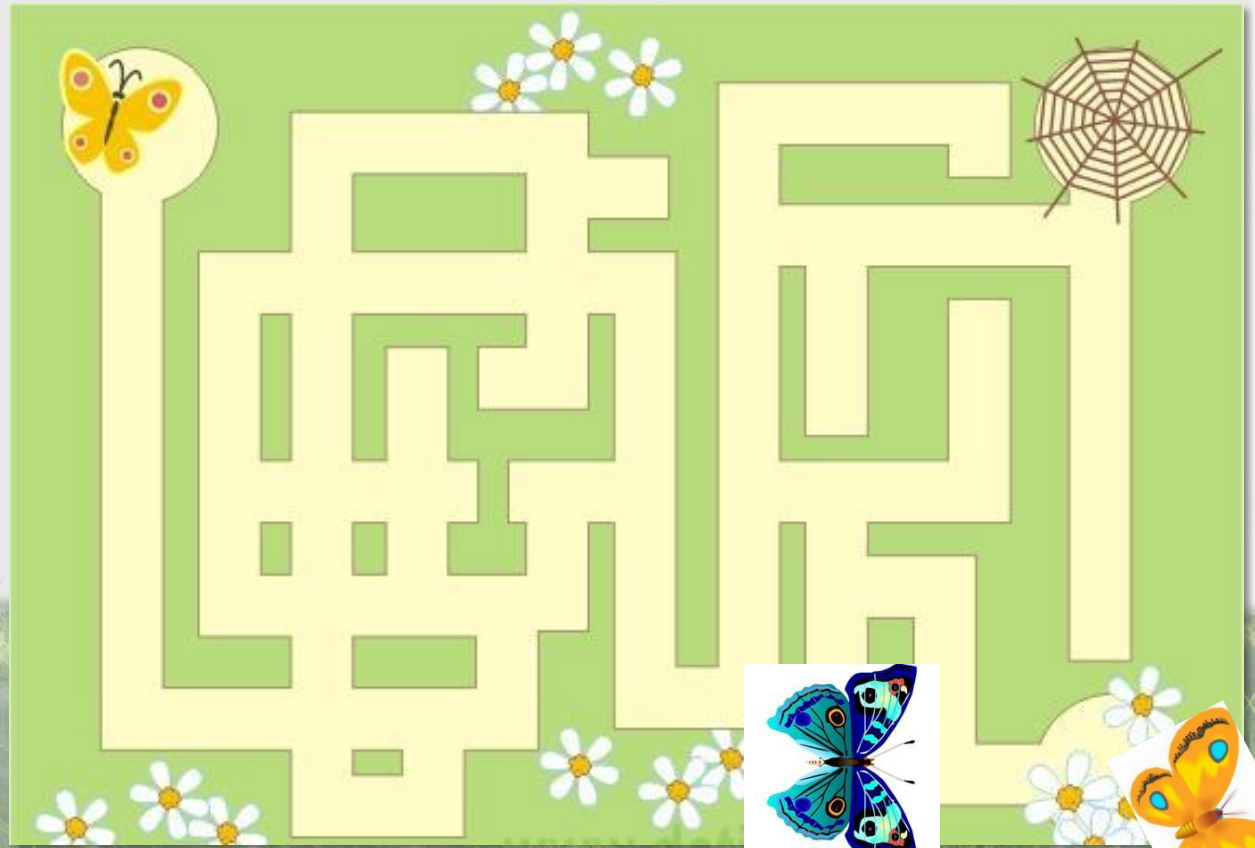


$$32:4=$$

6

7

8





Ссылки на источники:

http://archiveps.ru/uploads/files/1405537124_g-009.png - фон

http://www.vectory.ru/products_pictures/butterflies_c_024.jpg - бабочка

http://sweetclipart.com/multisite/sweetclipart/files/imagecache/middle/butterfly_yellow.png - силуэт бабочки

http://www.detiseti.ru/images/library/tasks/labyrinth/labirint_01.jpg - лабиринт

<http://for-kids.com.ua/kcfinder/img/images/%D0%BA%D1%83%D0%BF%D0%B8%D1%82%D1%8C%20%D0%BA%D0%BE%D0%BB%D1%8F%D1%81%D0%BA%D1%83.gif> – анимация

<http://www.search-best-cartoon.com/cartoon-butterfly/cartoon-butterfly-10.jpg> - гиперссылка

