

Игра – раскраска  
«Повторим  
таблицы»

Автор  
Даньчева Тамара Семеновна,  
учитель начальных классов  
Новотроицкой ОШ I-III ступеней № 4  
Волновахского района Донецкой области





## Инструкция:

1. Дорогие друзья! Предлагаем вам стать веселыми художниками и раскрасить бабочку.
2. Для этого вам нужно вспомнить таблицы умножения чисел 8 и 9.
3. Если ответ верный – вы перейдете к следующему заданию.



следующему заданию.



0. ВЫХОД

Начать игру

18

27

56

63

40

16

54

64

48

45

36

32

81

72



$$9 \times 3$$

18

27

56

63

40

16

54

64

48


45

36

32

81

72



$$8 \times 5$$

18

27

56

63

40

16

54

64

48

45

36

32

81

72



$$9 \times 4$$

18

27

56

63

40

16

54

64

48

45

36

32

81

72



$$9 \times 2$$

18

27

56

63

40

16

54

64

48


45

36

32

81

72



$$8 \times 7$$

18

27

56

63

40

16

54

64

48


45

36

32

81

72



$$9 \times 7$$



18

27

56

63

40

16

54

64

48

45

36

32

81

72



$$8 \times 4$$

18

27

56

63

40

16

54

64

48


45

36

32

81

72



$$8 \times 8$$

18

27

56

63

40

16

54

64

48


45

36

32

81

72



$$9 \times 6$$

18

27

56

63

40

16

54

64

48


45

36

32

81

72



$$8 \times 6$$

18

27

56

63

40

16

54

64

48

45

36

32

81

72



$$8 \times 2$$

18

27

56

63

40

16

54

64

48


45

36

32

81

72



$$9 \times 8$$

18

27

56

63

40

16

54

64

48

45

36

32

81

72



$$9 \times 5$$

18

27

56

63

40

16

54

64

48

45

36

32

81

72



$$9 \times 9$$



18

27

36

40

10

54

64

48

36

32

72



**МОЛОДЦЫ!**



## Интернет – ресурсы:

фон - <http://ramki-vsem.ru/ramki/ramki-99.png>

раскраска «Бабочка» -

<http://www.babylessons.ru/wp-content/uploads/2010/05/42.jpg>

анимация «Бабочка» -

[https://img-fotki.yandex.ru/get/6200/23869276\\_c/0\\_85bbc\\_9505fac9\\_S](https://img-fotki.yandex.ru/get/6200/23869276_c/0_85bbc_9505fac9_S)

