



Тренажёр-раскраска «Паровозик»


«Сложение и вычитание в пределах 20»



Автор: Царенко Галина Евгеньевна
учитель начальных классов


МБОУ «Октябрьская СШ №1»

п.Октябрьский Волгоградская область




**Дорогой друг!
Я предлагаю тебе
раскрасить картинку.
Если ты найдешь
правильный ответ, то
щелкни по нему.**

**Так ты перейдёшь к
следующему слайду.**



Желаю удачи!




$$5 + 8 =$$

13

12

15





$$6 + 9 =$$

11

18

15






$$13 - 9 =$$

6

4

8






$$16 - 8 =$$

6

4

8






$$6 + 7 =$$

16

13

11






$$16 - 7 =$$

9

8

7





$$4 + 9 =$$

12

13

11






$$18 - 9 =$$

7

9

6






$$7 + 5 =$$

15

14

12






$$13 - 6 =$$

7

9

5





$$6 + 8 =$$

16

17

14






$$17 - 9 =$$

6

8

9





$$15 - 8 =$$

9

6


7



Молодец

!

Желаю
удачи!



Интернет-ресурсы:

Шаблон:

http://metodisty.ru/m/files/view/merzljutina_i-a-shablon_dlya_prezentacii-parovozik_2013_07_29_0

Паровозик: <http://www.xxlbook.ru/img/1544015.png>

