

Зачётная работа №1 выполнена в рамках  
МК «Интерактивная раскраска» в программе  
Microsoft Office PowerPoint» на сайте  
«Копилочка» <http://linda6035.ucoz.ru/>

# Тренажёр-раскраска Помоги Дракоше!

Математика, 1 класс  
УМК любой



Автор: Панова Валентина Викторовна  
учитель начальных классов МБОУ «Селекционная СОШ»  
Льговского района Курской области  
2015 год





**Дорогой друг!**  
Предлагаю тебе помочь Дракоше найти цветы для подарка. Если ты укажешь правильные ответы, то Дракоша раскрасится и найдёт цветы.

**Удачи!**



**В  
путь!**

$$5 + 7 =$$




11

13

12

$$7 + 4 =$$




11

10

12

$$6 + 8 =$$




13

14

15

$$5 + 8 =$$




13

14

12

$$8 + 7 =$$




16

14

15

$$6 + 6 =$$




11

13

12



$$9 + 8 =$$




16

18

17

$$16 - 8 =$$




8

9

7

$$11 - 4 =$$




7

6

8

$$8 + 8 =$$




17

15

16

$$14 - 9 =$$




7

5

6


$$7 + 7 =$$



13

14

15



Дорогой друг!  
Спасибо, что  
помог мне  
найти букет,  
теперь можно  
и в гости!



**ВЫХО  
Д**



1. Дракоша  
[http://kinder1.net/images\\_raskraski/dragon/dragon.html](http://kinder1.net/images_raskraski/dragon/dragon.html)
2. Букет  
[http://tr.stockfresh.com/thumbs/kostins/1970454\\_çicek-buket-yaz-arka-plan-doğay-yeşil.jpg](http://tr.stockfresh.com/thumbs/kostins/1970454_çicek-buket-yaz-arka-plan-doğay-yeşil.jpg)
3. Фон полянка  
<http://brightwallpapers.com.ua/uploads/21-7-2013/966c5814-4276-4f14-8c6c-7f4613bf7855/thumb2-4c20cc5b8b31cb8f46366b8bodee125d.jpg>