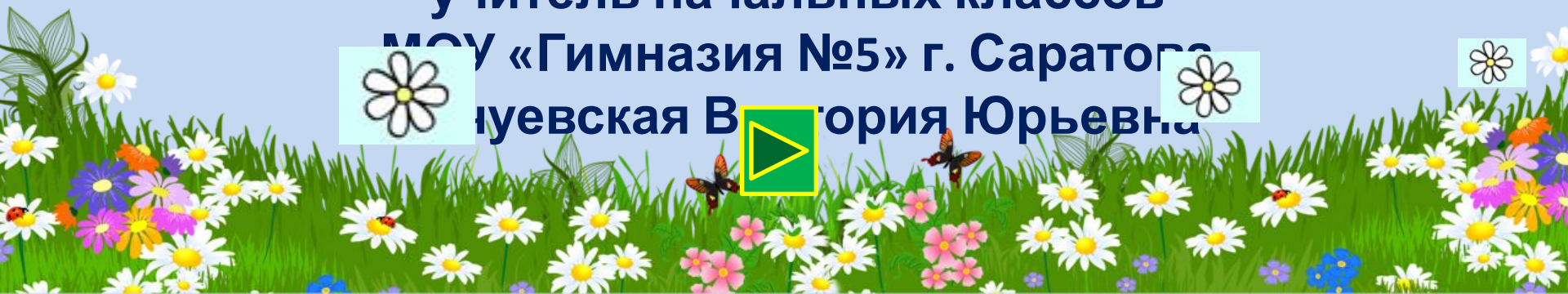




**Тренажёр**  
**«Устный счёт в пределах 100»**  
**(с использованием технологического приёма**  
**«Ромашка»)**

презентацию подготовила  
учитель начальных классов  
МОУ «Гимназия №5» г. Саратова  
Ивановская Виктория Юрьевна

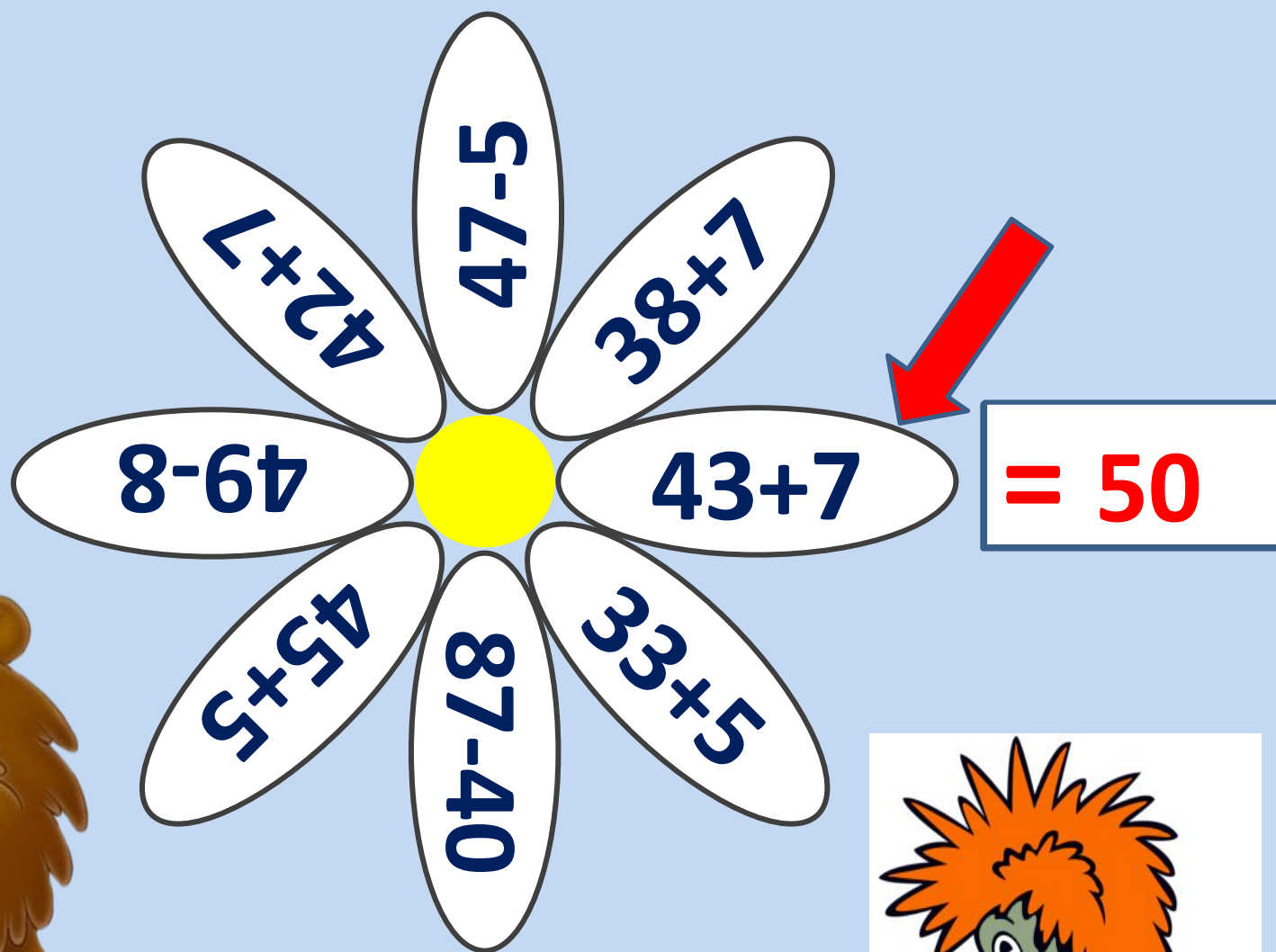





**Ребята!**

**Ваши друзья Медвежонок и Ежик предлагают вам поиграть. Щёлкайте по лепесткам ромашки и заставляйте её крутиться, а когда она остановится, решайте пример, на который указывает стрелочка.**

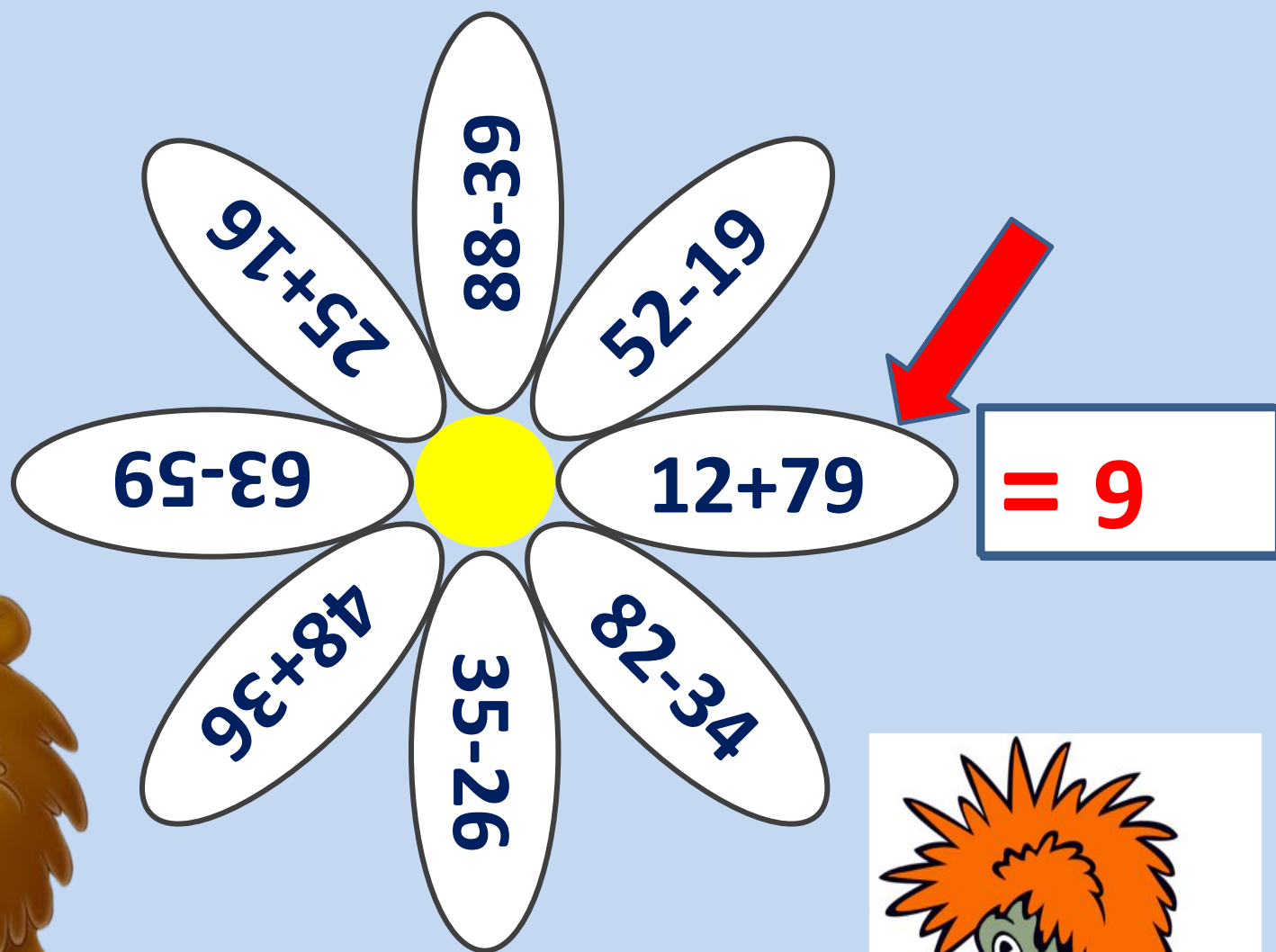






**= 20**





Список используемых источников:

<http://www.playcast.ru/uploads/2015/12/01/16122989.png> цветочная полянка

<http://cs3-3.4pda.to/6016648.png> Медвежонок

[http://s1.planeta.ru/i/45f6e/1378916907738\\_renamed.jpg](http://s1.planeta.ru/i/45f6e/1378916907738_renamed.jpg) Ёжик

[http://pixelbrush.ru/uploads/posts/2013-01/1358635303\\_bezimeni-1.jpg](http://pixelbrush.ru/uploads/posts/2013-01/1358635303_bezimeni-1.jpg) Ежик и

Медвежонок на облачке, ромашки

Презентация создана с использованием материала видеоурока  
Новгородцевой О.В. «Технологический приём «Ромашка». Технология  
создания упражнения»

