


# Треугольник

**Щеглова Надежда Ивановна,  
учитель начальных классов  
Негосударственного общеобразовательного учреждения  
Лицей № 35 открытого акционерного общества  
«Российские железные дороги»**

**1 класс**




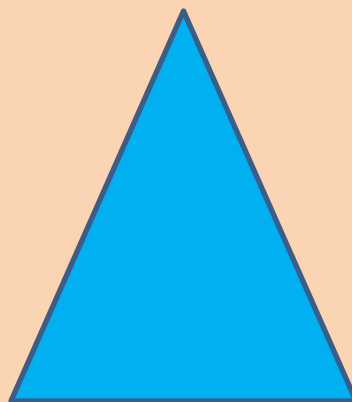
**Очень я хочу учиться  
Не лениться, а  
трудиться.  
Точно знаю – я смогу,  
И ребятам помогу.**





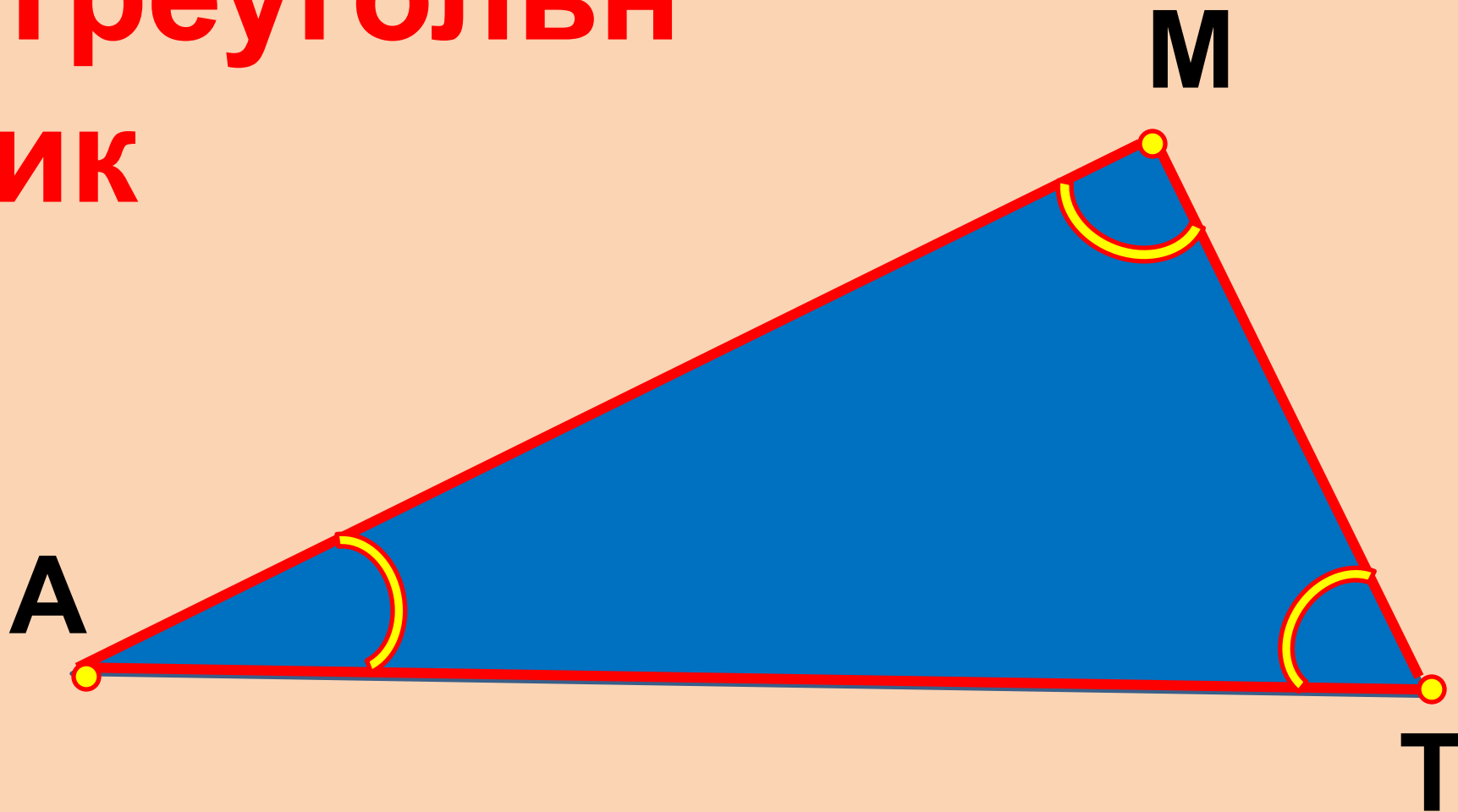
**Многоугольни**

**КИ**



# Треугольн

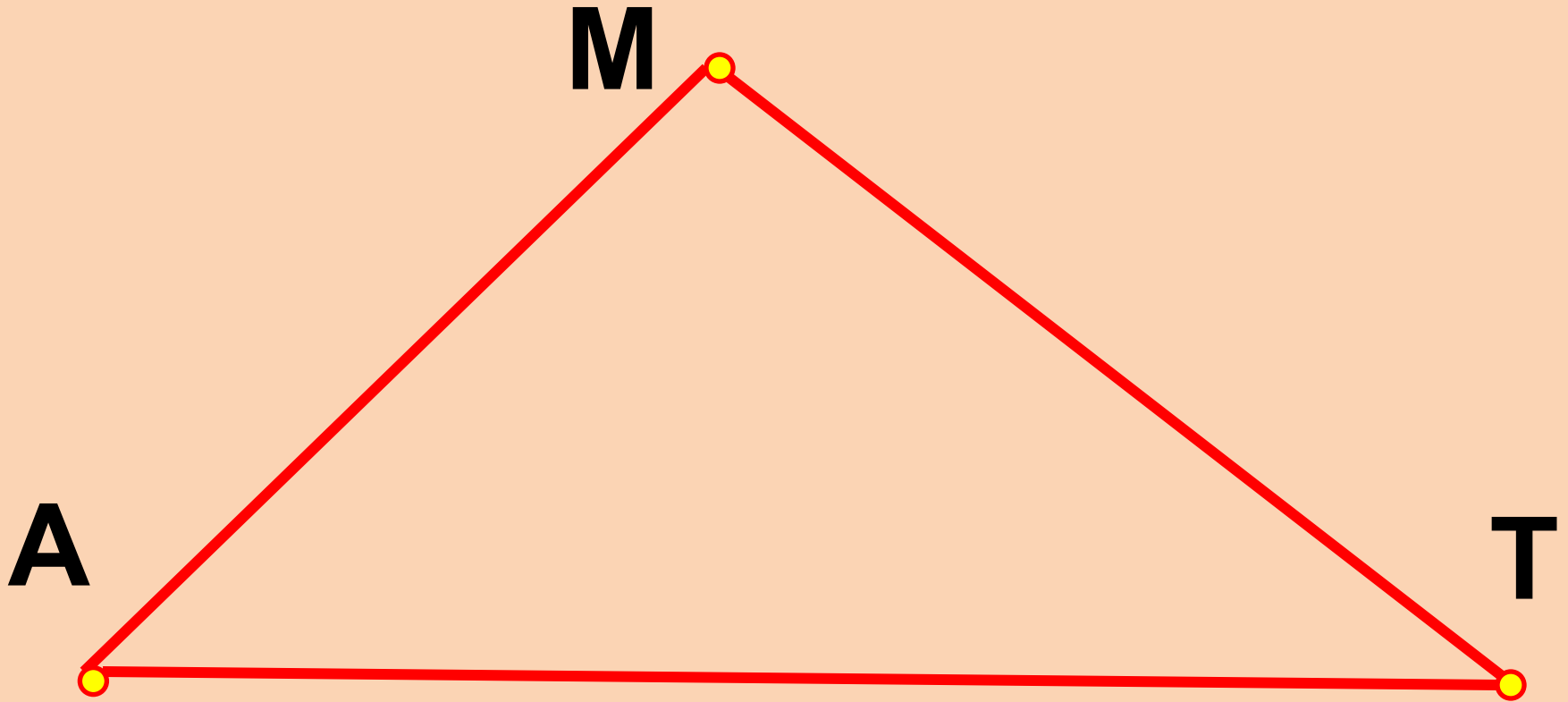
ИК



Вершины: А, М, Т.

Стороны: АМ, МТ, АТ.

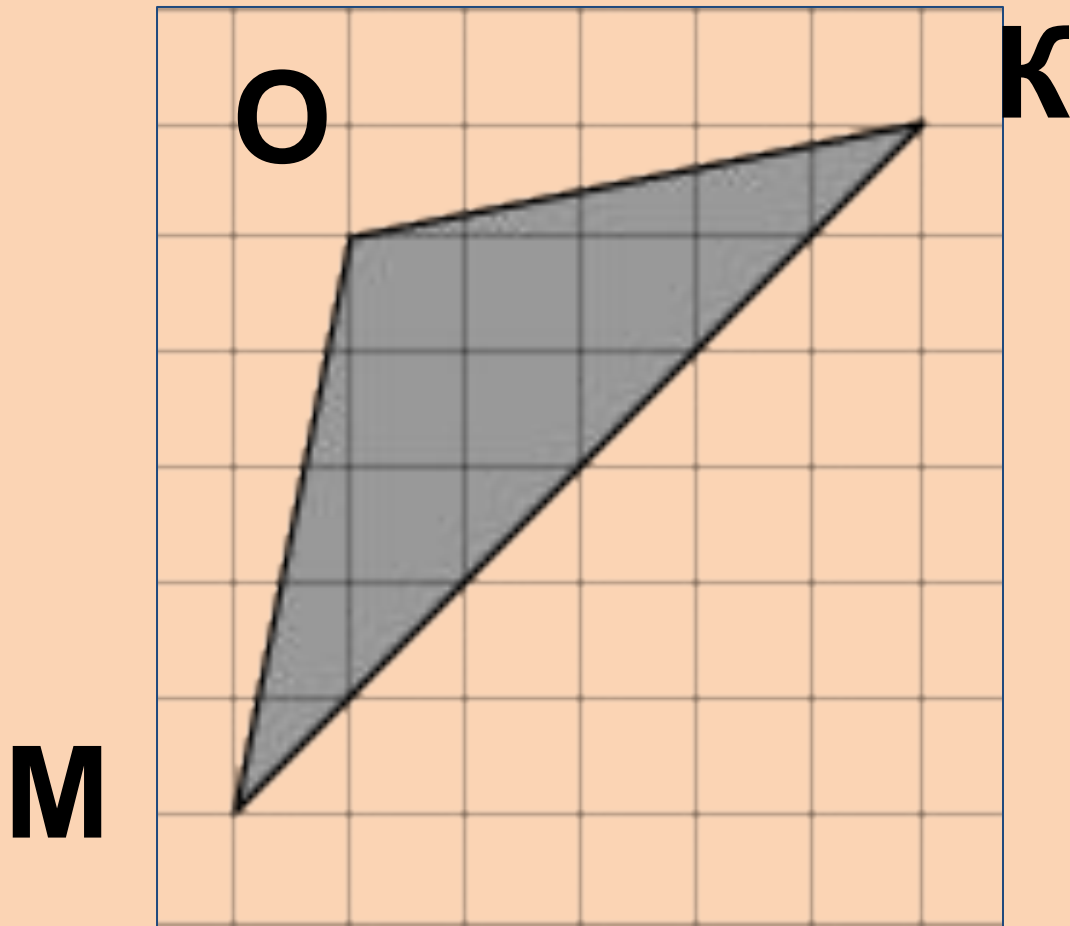
# Как построить треугольник?



1. Надо поставить три точки, не лежащие на одной прямой.
2. Соединить их отрезками.
3. Обозначить точки буквами.

Раз - подняться, потянуться,  
Два - нагнуться,  
разогнуться,  
Три - в ладоши, три хлопка,  
Головою три кивка.





**Вершины: O, M, K.**

**Стороны: OM, MK, OK.**

**Я не рыбка и не зверь.  
Тук – тук - тук – откройте дверь.**




**Больше домик мне не нужен.**



**Дайте зернышек на ужин.**








1

2

3

4



## Таблица фиксации

Понятие	Способ построения	Знал	Узнал	Хочу
+	узнать	+	+	+

[http://img-fotki.yandex.ru/get/5800/tatyana2q8-medvedeva.123/0\\_534b6\\_5ea2afb7\\_L.png](http://img-fotki.yandex.ru/get/5800/tatyana2q8-medvedeva.123/0_534b6_5ea2afb7_L.png)

мишка

[http://img-fotki.yandex.ru/get/5002/tatyana2q8-medvedeva.122/0\\_534a4\\_ca0a0e23\\_L.png](http://img-fotki.yandex.ru/get/5002/tatyana2q8-medvedeva.122/0_534a4_ca0a0e23_L.png)

львенок

[http://img-fotki.yandex.ru/get/5801/tatyana2q8-medvedeva.122/0\\_5349e\\_f78e86f5\\_L.png](http://img-fotki.yandex.ru/get/5801/tatyana2q8-medvedeva.122/0_5349e_f78e86f5_L.png)

цыпленок

[http://img-fotki.yandex.ru/get/5003/tatyana2q8-medvedeva.123/0\\_534aa\\_796103a1\\_L.png](http://img-fotki.yandex.ru/get/5003/tatyana2q8-medvedeva.123/0_534aa_796103a1_L.png)

воробей

[http://img-fotki.yandex.ru/get/5900/tatyana2q8-medvedeva.122/0\\_5349f\\_dd7fff4c\\_L.png](http://img-fotki.yandex.ru/get/5900/tatyana2q8-medvedeva.122/0_5349f_dd7fff4c_L.png)

белка

[http://img-fotki.yandex.ru/get/5903/svetlera.21b/0\\_59bf1\\_ddc0e28d\\_M.png](http://img-fotki.yandex.ru/get/5903/svetlera.21b/0_59bf1_ddc0e28d_M.png) яблоко

<http://www.proshkolu.ru/content/media/pic/std/1000000/733000/732999-53e92f2faf219e57.gif>

смайлик

[http://img-fotki.yandex.ru/get/4404/svetlera.42/0\\_50863\\_66c978a6\\_L.png](http://img-fotki.yandex.ru/get/4404/svetlera.42/0_50863_66c978a6_L.png) корзинка

[http://img-fotki.yandex.ru/get/4607/svetlera.79/0\\_51c56\\_ee5f71ca\\_L.png](http://img-fotki.yandex.ru/get/4607/svetlera.79/0_51c56_ee5f71ca_L.png) ласточки

[http://img1.liveinternet.ru/images/attach/c/1/57/171/57171022\\_treugolnik.jpg](http://img1.liveinternet.ru/images/attach/c/1/57/171/57171022_treugolnik.jpg)

колокольчик

<http://www.msk.gradmart.ru/ir/content/shop/images/products/158915813.jpg|w/500/h/500.png>

кубик

<http://www.begemott.ru/photos/1082880.jpg> пирамидка

[http://arttower.ru/forum/uploads/monthly\\_12\\_2007/blogcomment-5931-1197132842.gif](http://arttower.ru/forum/uploads/monthly_12_2007/blogcomment-5931-1197132842.gif)

ель [http://www.mikros-vrn.ru/images/goods/61477\\_0.jpg](http://www.mikros-vrn.ru/images/goods/61477_0.jpg) колпак

<http://www.photl.com/images/photos/2009/02/17/1755/wm105544tt.jpg> кусок торта

<http://www.knitting-tale.ru/wp-content/uploads/lilija.gif> нитки

<http://st.club-lexus.ru/attach/t/1e07fd0c.png> звезда

[http://vdoma.org.ua/images/com\\_adsmanager/ads/10604d.jpg](http://vdoma.org.ua/images/com_adsmanager/ads/10604d.jpg) окно