

*Муниципальное бюджетное дошкольное образовательное учреждение  
детский сад «Малышок»*

**КРУЖОК  
«Юные волшебники»  
2015-2016 учебный год.**

**СРЕДНЯЯ ГРУППА**

**Воспитатели: Себурова В.Г.  
Соловьева Е. И.**

**пгт. Берёзово**



# Тема: Развитие творческих способностей детей среднего дошкольного возраста средствами коллективной аппликации

## Цель кружка:

Развивать творческие способности, фантазию, воображение. Помочь ребёнку проявить свои художественные способности

## Задачи:

### Образовательные

- Учить правильно держать ножницы и действовать с ними
- Научить приемам вырезывания форм путем срезания углов, вырезывания фигур круг и овал из квадрата и прямоугольника
- Познакомить с техникой обрывания бумаги
- Продолжать учить детей наклеивать готовые формы по образцу, составлять композицию
- Познакомить со свойствами материалов
- **Развивающие**
- Развивать эстетическое восприятие мира, природы, фантазию, художественного творчества взрослых и детей.
- Развивать воображение детей, поддерживая проявления их фантазии, смелости в изложении собственных замыслов;
- Развивать мелкую моторику рук.

### Воспитательные:

- Воспитывать нравственные качества по отношению к окружающим (доброжелательность, чувство товарищества и т. д.)
- Воспитывать и развивать художественный вкус;
- Воспитывать усидчивость, целенаправленность



## Актуальность:

В настоящее время существует проблема эстетического воспитания дошкольников, которая предусматривает развитие способности воспринимать прекрасное в природе, искусстве, окружающей действительности, пробуждение у детей эстетических чувств, формирование эстетического вкуса, а также умений и навыков в творческой деятельности. Эстетическое воспитание в детском саду создаёт предпосылки для полноценного последующего художественного развития каждого ребёнка, в том числе для формирования изобразительного творчества. Наиболее полно изобразительное творчество у детей дошкольного возраста проявляется в аппликации. Поэтому особую актуальность приобретает развитие творческой личности ребенка посредством аппликации.





# **Материально-техническое обеспечение:**

- 1. Наглядные материалы:  
Иллюстрации к темам.**
- 2. Картинки, книжки - раскраски.**
- 3. Принадлежности для аппликации: альбомные листы А-4,заготовки из бумаги.  
Ватман.**
- 4. Цветная бумага и цветной картон, Клей, кисточки, краска, мягкие салфетки.**
- 5. Самоклеящаяся и гофрированная бумаги, наборы для детского творчества.**
- 6. Простые и цветные карандаши**
- 7. Клеенки**
- 8. Салфетки**
- 9. Материал**
- 10. Вата**
- 11.Пряжа нитки**
- 12. Природный материал**

# «Кораблики на море»





# «Золотая осень»



# «Геометрическая мозаика»











# Веселые снеговики







ПЕРСОНАЛЬНАЯ  
ВЫСТАВКА  
ВОСПИТАТЕЛЯ

Выставка работ  
«Новогоднее настроение»  
группы детей  
воспитатели: Сибирова В.Г.  
Соловьева Е.И.





# Зимний пейзаж








# Вместе с родителями





## Участие в международном конкурсе





# Работа с природным материалом



# Декоративные узоры из семян тыквы







# Продуктивная деятельность





# Зайцы на поляне






# Аппликация с помощью оригами







# Наш поселок «Дома на улице»





# Кометы ,ракеты.



# «Полет в космос»













# «Птичий переполох»





# «Пасхальные чудеса»





