

Автономная некоммерческая организация дошкольного образования
«Планета детства «Лада»
детский сад № 201 «Волшебница»

Интерактивные игры по художественно-эстетическому развитию детей дошкольного возраста



Автор: Челнокова Ирина Михайловна

**Интерактивные игры по художественно-эстетическому развитию
детей дошкольного возраста
Игра 1: Графические изобразительные средства.
«Волшебная линия, веселый штрих»**





Задачи:

- 1.Развивать умение самостоятельно выбирать художественные материалы для работы в технике графика. Воспитывать ценностное отношение к продукту своей творческой деятельности (образовательная область «Художественно-эстетическое развитие»)**
- 2.Формировать готовность к совместной деятельности со сверстниками, развивать положительную самооценку, самоконтроль (образовательная область "Социально-коммуникативное развитие").**
- 3.Развивать речевую активность, обогащать словарь детей (образовательная область "Речевое развитие")**
- 4.Развивать познавательную активность (образовательная область "Познавательное развитие").**

Способ выполнения: индивидуально-поочерёдный, парами.

Интерактивная игра: « Волшебная линия, веселый штрих»

Подбери материалы, необходимые для работы в технике графика.





www.LARCHIK-K.com.ua



Интерактивная игра: «Волшебная линия, веселый штрих»

Проверь себя



Интерактивная игра: « Волшебная линия. Веселый штрих»
Оцени свой результат:

0 ошибок - красный квадрат



1 ошибка – синий



2 и более – желтый



Мой результат _____

**Интерактивные игры по художественно-эстетическому развитию
детей дошкольного возраста
Игра 2: Живописные изобразительные средства.
«Разноцветные ладошки»**










Задачи:

- 1.Развивать умение самостоятельно выбирать художественные материалы для работы в технике живопись. Воспитывать ценностное отношение к продукту своей творческой деятельности (образовательная область «Художественно-эстетическое развитие»)**
- 2.Формировать готовность к совместной деятельности со сверстниками, развивать положительную самооценку, самоконтроль (образовательная область "Социально-коммуникативное развитие").**
- 3.Развивать речевую активность, обогащать словарь детей (образовательная область "Речевое развитие") .**
- 4.Развивать познавательную активность (образовательная область "Познавательное развитие").**

Способ выполнения: индивидуально-поочерёдный, парами.



Интерактивная игра: « Разноцветные ладошки»

Подбери материалы, необходимые для работы в технике живопись.



Интерактивная игра: «Разноцветные ладошки»

Проверь себя.



**Интерактивная игра: « Разноцветные ладошки»
Оцени свой результат:**

0 ошибок - красный квадрат



1 ошибка – синий



2 и более – желтый



Мой результат _____

**Интерактивные игры по художественно-эстетическому развитию
детей дошкольного возраста
Игра 3: пластические изобразительные средства.
«Я леплю себе друзей»**





Задачи:

- 1.Развивать умение самостоятельно выбирать пластические художественные материалы для работы. Воспитывать ценностное отношение к продукту своей творческой деятельности (образовательная область «Художественно-эстетическое развитие»)**
 - 2.Формировать готовность к совместной деятельности со сверстниками, развивать положительную самооценку, самоконтроль (образовательная область "Социально-коммуникативное развитие").**
 - 3.Развивать речевую активность, обогащать словарь детей, закреплять знание названий каждого материала (образовательная область "Речевое развитие").**
 - 4.Развивать познавательную активность (образовательная область "Познавательное развитие").**
- Способ выполнения: индивидуально-поочерёдный, парами.**





Интерактивная игра: « Я леплю себе друзей»

Подбери материалы, необходимые для лепки.



Интерактивная игра: « Я леплю себе друзей»

Проверь себя



Интерактивная игра: « Волшебная линия. Веселый штрих»
Оцени свой результат:

0 ошибок - красный квадрат



1 ошибка – синий



2 и более – желтый



Мой результат _____

**Интерактивные игры по художественно-эстетическому развитию
детей дошкольного возраста
Игра 4: Бумажная пластика, аппликация.
«Дружно мы вырезаем и приклеиваем»**









Задачи:

- 1.Развивать умение самостоятельно выбирать пластические художественные материалы для работы. Воспитывать ценностное отношение к продукту своей творческой деятельности (образовательная область «Художественно-эстетическое развитие»)**
 - 2.Формировать готовность к совместной деятельности со сверстниками, развивать положительную самооценку, самоконтроль (образовательная область "Социально-коммуникативное развитие").**
 - 3.Развивать речевую активность, обогащать словарь детей, закреплять знание названий каждого материала (образовательная область "Речевое развитие") .**
 - 4.Развивать познавательную активность (образовательная область "Познавательное развитие").**
- Способ выполнения: индивидуально-поочерёдный, парами.**





Интерактивная игра: « Дружно мы вырезаем и приклеиваем»

Подбери материалы, необходимые для аппликации, бумажной пластики.



Интерактивная игра: « Дружно мы вырезаем и приклеиваем»

Проверь себя



Интерактивная игра: « Волшебная линия. Веселый штрих»
Оцени свой результат:

0 ошибок - красный квадрат



1 ошибка – синий



2 и более – желтый



Мой результат _____