




О чём идёт речь?



- Они, словно звёзды,
Небесною кистью
Раскрашены ярко ...
Искрятся, лучатся ...
Нам неба подарком
На сердце ложатся.






Сформулируйте тему урока



Многие художники посвящали им свои картины, но удивительно то, что они сами по себе могут стать произведением искусства, если их правильно подобрать друг к другу, такое искусство называют флористика.



ЦВЕТЫ



Ф. П. Толстой. Букет цветов, бабочка и птичка





**НАС ОКРУЖАЕТ МНОГО КРАСИВЫХ ВЕЩЕЙ, НО
ИМЕННО ЦВЕТЫ ЛЮДИ НАЗЫВАЮТ НАСТОЯЩИМ
ЧУДОМ ПРИРОДЫ.**





ФОРМУЛИРОВАНИЕ ПРОБЛЕМЫ



Почему цветы
называют чудом
природы?





Поиск решения проблемы



Чем цветы отличаются друг от друга?





Поиск решения проблемы



Чем цветы отличаются друг от друга?



ЦВЕТЫ



И. Есаулков

Цветы видит зритель в прозрачном
кувшине

От стебля и до лепестков.


Космеи цветок помещён в середине –
Один из изящных цветков.

Левее и выше – цветок, как картинка,
И он ободком обведён,
В его середине темнеют тычинки –
С младенчества мак всем знаком.


И так неприметен мышиный горошек,
А рядом – прелестный левкой...

Букет лаконичен весьма, но хороший –
Пленяет своей красотой!..



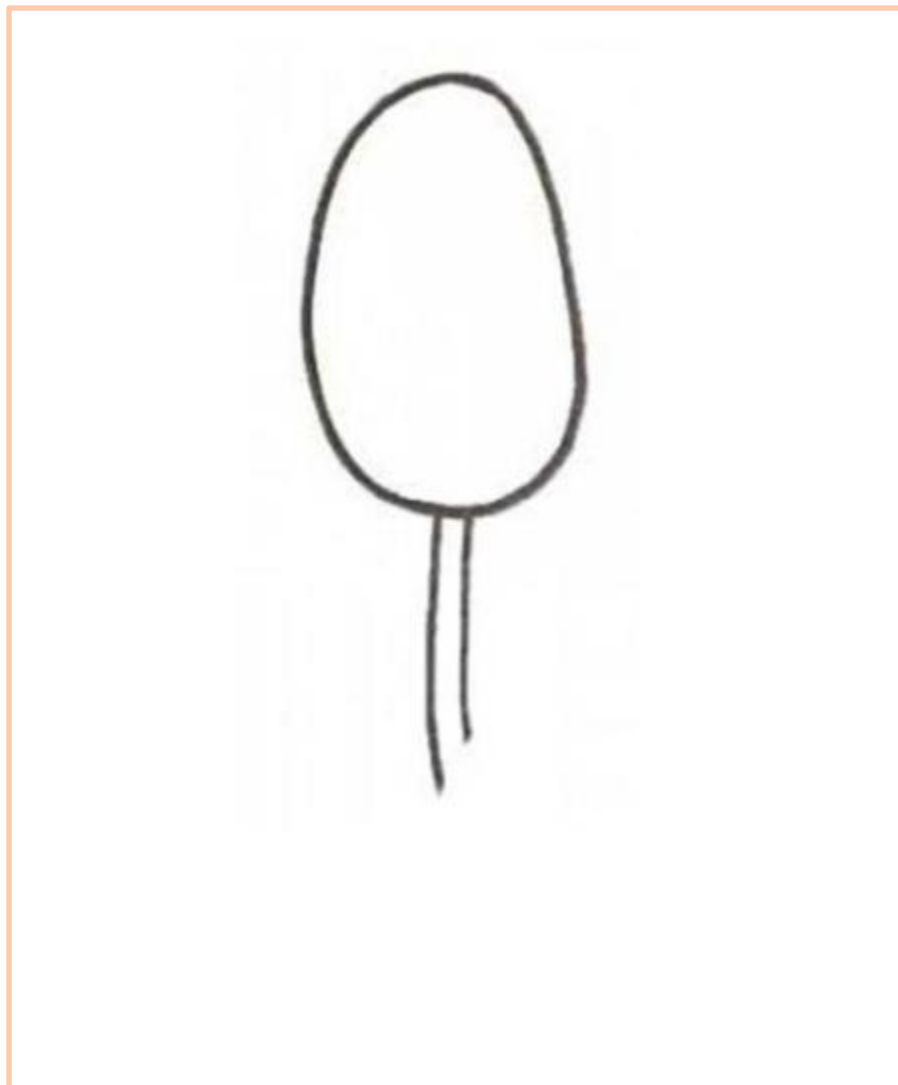



**Очень любим наших мам,
нарисуем для них тюльпан!**







Поэтапное рисование







Поэтапное рисование







Поэтапное рисование







Поэтапное рисование






Поэтапное рисование






Очень любим наших мам, нарисуем для них тюльпан!

Я цветок-
тюльпан возьму
к груди его прижму.
Глаза я маме
смотрю
тихим голосом скажу,
как я ее люблю!





Алгоритм оценивания



- Что тебе нужно было сделать?
Какое было задание?
- Ты справился с заданием?
Полностью?
- Самостоятельно или с чьей-то
помощью? С чьей?
- Ты доволен своей работой или
хотел бы что-нибудь изменить?





Список использованных источников

- <http://lenagold.ru/fon/flo/tul/54.html> бордюры
- http://www.intelkot.ru/pics_import/Articles/Img/chevostik.jpg Чевостик
- <http://www.liveinternet.ru/users/ladyinred11/post260788825/> надписи
- <http://www.stihi.ru/2015/01/06/3077> Ф. П. Толстой. Букет цветов, бабочка и птичка *Иван Есаулков*
- <http://122012.imgbb.ru/user/49/491201/1/fb76e71ab189ee14af06d2de07707ff6.jpg> тюльпаны
- <http://papus666.narod.ru/clipart/m/molb/molb010.png> мольберт
- http://i1.irc.lv/images/qna/931641_482452.jpeg поэтапное рисование тюльпана
- <http://fotocvetov.ru/romashky/5511029.jpg> ромашка
- <http://cdn.bolshoyvopros.ru/files/users/images/aa/3d/aa3d3994c3d4ad12aa60c5e101f82976.jpg> роза
- http://oblepiha.com/uploads/posts/2010-10/1288312653_12.jpg одуванчик
- <http://fotocvetov.ru/tulp/2315039.jpg> тюльпан

**Учитель начальных классов
МБОУ СОШ № 8 г. Моздока
Сук Наталия Ивановна**

