

*Казахстан, г.Караганда, школа-лицей № 101*

# Творческий проект "Ёжик"

*2013-2014 учебный год*



# Творческий проект «Ёжик»



Выполнил:

Аликов Алан,  
ученик 3 Е класса,  
школы-лицея № 101  
г. Караганды  
Казахстан

Руководитель:

Закржевская  
Елена Дмитриевна  
учитель начальных  
классов, высшего  
уровня квалификации  
высшей категории

ТВОРЧЕСКИЙ  
ПРОЕКТ  
«Ёжик»



Выполнил:  
Ученик 3 «Б» класса  
Аликов Аман

Карганда 2013г.

**Объект** – ежи.

**Предмет** – поделки ежей из разных материалов.

**Цель:** разработать образцы поделок ежей из разных материалов.

**Задачи:**

1. Из литературных источников как можно больше узнать о ежах, составить сообщение, книжку-малышку, филворд, ребусы.

2. Выполнить поделки ежей из разных материалов.

Проект включает несколько этапов работы.

**Первый этап подготовительный.** На этом этапе были сформулированы цель, задачи проекта, определен объект исследований.

**Исследовательский этап** состоял из ряда заданий:

1. Изучалась литература, составлялись сообщения, книжка малышка, филворд, ребусы.
2. Проводилось наблюдение за расходом картона и цветной бумаги при изготовлении работы, составлялась технологическая карта работы, производился экономический расчёт изделия.

**Третий этап – обобщение материалов** – включал разработку поделок по теме из разных материалов.



Обыкновенный ёж животное небольших размеров. Длина его тела составляет 20-30 сантиметров, хвоста – около 3 см, масса тела – 700-800 грамм. Уши небольшие (обычно меньше 3,5 см). Нос у животного острый и постоянно влажный. Морда вытянутая. Иглы буроватого цвета, с тёмными поперечными полосами.

Обыкновенный ёж заселяет самые разнообразные места обитания, избегая болот и сплошных хвойных массивов.

Предпочитает опушки, перелески, небольшие поляны, поймы рек. Он вполне может жить рядом с человеком.

Это всеядное животное. Основу его питания составляют взрослые насекомые. Из растений может поедать ягоды и фрукты.


Обычно ежи лакомятся яйцами или птенцами любых мелких птиц, гнездящихся на земле.

(Материал о ежах из Википедии — свободной энциклопедии)

# Составил ребус

# Составил филворд

(Правила филворда: отгадать загадку, найти и прочесть отгадку из букв расположенных в прямоугольнике)



К	Л	Ё	Н	П
О	В	Ж	У	К
С	Л	И	В	А
Б	Ы	К	Ш	А

- 1 Дерево
- 2 Насекомое
- 3 Фрукт
- 4 Животное




Подобрал картинки и из них составил коллаж.



Нашёл в Интернете раскраску ежа и раскрасил его.






Нарисовал ежа по точкам.



Выполнил поделку ежа из пластилина в технике мозаика.




Выполнил аппликацию ежа, иголки и жёлуди выполнил из природного материала (иголки сосны и семена клёна).



Нарисовал ежа, иголки выполнил из мятой бумаги в технике мозаика.



Распечатал картинку ежа и оформил его пластилином в технике мозаика.



Выполнил работу ежа в технике мозаика из круп (гречка, пшено, манка).



Выполнил работу ежа из пуговиц, иглы выполнил из спагетти.  
Приготовил технологическую карту изготовления изделия.  
Выполнил экономический расчёт изделия «Ёжик».

## Технологическая карта изготовления изделия «Ёжик»

1. Подобрали картон нужного цвета.
2. Подобрали бумагу нужного цвета.
3. На бумаге с изнаночной стороны нарисовали ежа и вырезали.
4. Вырезанного ежа приклеили на картон.
5. Подобрали пуговицы нужного размера и цвета.
6. Пришили пуговицы по контуру рисунка на бумагу, пришили глаз и яблоко из пуговиц.
7. Спагетти поломали на части в 2-3 сантиметра.
8. Приклеили спагетти вместо колючек.
9. Из бумаги чёрного цвета вырезали ножки и приклеили.
10. Из бумаги зелёного и коричневого цвета вырезали и приклеили листочки и ухо.

## Экономический расчёт изготовления изделия «Ёжик»

1. Один лист картона – **10 тенге.**
  2. Бумага оранжевого цвета пол листа – **6 тенге.**
  3. Бумага красного цвета 1/10 листа – **2 тенге.**
  4. Бумага чёрного цвета 1/10 листа – **2 тенге.**
  5. Клей-карандаш – **10 тенге.**
  6. Пуговицы большие красные: 3шт. x 15 тенге – **45 тенге.**
  7. Пуговицы большие чёрные: 2шт. x 10 тенге – **20 тенге.**
  8. Пуговицы средние: 11 шт. x 6 тенге – **66 тенге.**
  9. Пуговицы маленькие 21 шт. x 5 тенге – **105 тенге.**
  10. Пуговица круглый шар 1 шт. x 5 тенге – **5 тенге.**
  11. Спагетти 2 палочки x 1 тенге – **2 тенге.**
- ИТОГО: 273 тенге.**



Нарисовал ежа на картоне, иглы выполнил из длинных полосок ваты в технике мозаика, раскрасил работу акварельными красками, получился милый ёжик.





Нарисовал ежа на картоне, раскрасил акварельными красками, иглы выполнил пайетками в технике мозаика.




Нашёл картинку ежа в Интернете, раскрасил его акварельными красками, подобрал листья нужной формы и выполнил иглы ежа.



Выполнил работу в технике рваной аппликации для этого нарисовал туловище, иглы и лапки ежа на бумаге с изнаночной стороны, разорвал её на кусочки.



Выполнил аппликационную работу в технике мозаика в полосе, для этого нарисовал ежа с изнаночной стороны бумаги, разрезал его на полосы и наклеил на картон.



Выполнил работу в технике контурной мозаики для этого нарисовал контур ежа, из цветной бумаги вырезал много овалов нужного размера и цвета, приклеил их по контуру.



Выполнил книжку-малышку, в которой собрал стихотворения, пословицы, загадки и картинки про ежа.

Для этого нашёл нужную информацию в Интернете (стихи, картинки, загадки, пословицы) скачал и распечатал их, разрезал листы картона пополам, дыроколом сделал дырки, наклеил на картон стихи, загадки, пословицы, поговорки. Соединил всю работу ленточкой, получилась книжка-малышка.

## Содержание

Стихи

Загадки

Пословицы

Фото

Как умывается ежик  
На жару в лесу споронок  
Умывается ежонок.  
Мать-ежиха таз берет,  
Мордочку ежонок трет.  
Только спину, только спину  
Не потрепешь родному сыну.  
Ходит по росе лесной  
Он с невытою спиной.  
Вот как, посудите сами,  
Дело обстоит с ежами.  
Хорошо, ребята, все же,  
Что никто из вас не еж!



Добрый я, хоть весь в иголках,  
Для врагов своих я колкий,  
Шариком могу свернуться,  
От беды чтоб увернуться.  
Молоко люблю, как котик,  
Без колючек мой животик.  
На других я не похож,  
Угадайте кто я?

Еж



Он колючий и красивый,  
Добрый, очень даже милый.  
На колючках ягоды несет,  
И фырчит он как поет.  
Может он в клубок свернуться,  
От ударов увернуться.  
Мы ответим не спеша,  
Ведь узнали мы... **ЕЖА!**



Словно шарик, только колкий,  
На спине моей иголки.  
Их не счесть, вот много сколько.  
Для защиты, и не только.  
Уколю лису или волка.  
От колючек много толка.  
На других я не похож,  
Как зовусь я, дети?  
**Ёжик**





### Пословицы и поговорки о ежах

*Еж мал, но и медведя из берлоги  
выживет.*

*Раз искал мужик ножка, да наткнулся на  
ежа.*

*Вьется ужом, а топорищится ежом.  
Верю кошке и ежу, а тебе уж погожу.*

*Сменял стрижа на ежа.*

*Метили в ворону, да в ежа попали.*

*Что ни хватъ, то ери да еж.*



### Еж и лиса

*Бежит ежик*

*Вдоль дорожек*

*Да скользит на льду.*

*Говорит ему лисица:*

*— Дай, переведу?*

*Отвечает серый ежик:*

*— У меня две пары ножек.*

*Сам я перейду!*







# Ссылки на Интернет - источники

1. [www.images.yandex.kz](http://www.images.yandex.kz)
  2. [www.shitvosne.ru](http://www.shitvosne.ru)
  3. [www.babyblod.ru](http://www.babyblod.ru)
  4. [www.flytothesky.ru](http://www.flytothesky.ru)
  5. [www.kotikit.ru](http://www.kotikit.ru)
  6. [www.joyreactor.cc](http://www.joyreactor.cc)
  7. [www.vraskraski.ru](http://www.vraskraski.ru)
  8. [www.rasumniki.ru/risuemegika.html](http://www.rasumniki.ru/risuemegika.html)
  9. Еж <http://s2.goodfon.com/wallpaper/previews-middle/432523.jpg>
  10. Ежик на зелени  
<http://www.zooclub.ru/skat/img.php?w=700&h=700&img=./attach/5675.jpg>
  11. .Материал о ежах из Википедии — свободной энциклопедии
7. Поисковые системы: gambler, google, yandex, mail.