

**чимся рисовать
ебурашку**



Баранник Ирина
Алексеевна
Учитель начальных
классов
МБОУ СОШ №12

Этот милый, странный
душка
Безымянною игрушкой
Был когда - то в магазине,
Сказки ждал он на витрине.
И дождался. Стал известным
Своей сказкою чудесной.
Ты меня, малыш, послушай
У него большие уши,
Он коричневого цвета,
Его любят все на свете,
Знает каждая дворняжка

**Отгадай
загадку:**



Чебураш

Друга Гены - ...

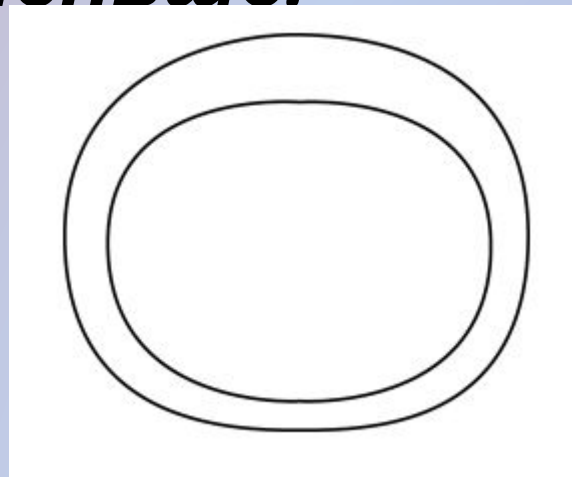
КУ

Добрый крокодил днем служил в зоопарке ... крокодиллом, а по вечерам очень скучал в одиночестве. И наконец дал объявление о том, что ищет друзей. По этому объявлению пришла к нему девочка с собачкой и Чебурашка - существо неизвестной породы, но очень обаятельное и доброе. И началась у них



Ребята, а давайте нарисуем друга крокодила Гены-Чебурашку.


Шаг 1. Рисуем голову чебурашки в виде прямоугольника с закругленными концами, внутри него такой же прямоугольник, только поменьше.




Шаг 2. Рисуем глаза, нос, рот и брови у чебурашки.



Шаг 3. Рисуем два больших уха у Чебурашки.




Шаг 4. Рисуем тело и воротничок у Чебурашки.




Шаг 5. Рисуем ноги и руки у

Чебурачки



Шаг 6. Вот такой симпатичный Чебурашка у нас получился.



Шаг 7. А теперь раскрасим нашего героя.



Посмотрим



Источники:

http://www.images.lesyadraw.ru/2013/03/kak_ricovat_cheburashku-400x300.jpg

www.stihi.ru/2010/10/08/1075-

загадка

<http://s60.radikal.ru/i168/1102/d2/6d15fb54a848.jpg>

http://s.gguys.com/original/2/3/4/7997670_2342645879.jpg

http://alive-ua.com/uploads/posts/2013-12/1387354965_222.jpg

<http://magnet.211.ru/storage/images/1c/6d/5f/00001/original.jpg>

<http://kinotime.org/uploads/images/image/1133/8267772d9c.jpg>

<http://multiki.arlover.net/info/krokodil.gena.avi.html>- мультфильм

<http://izhmama.ru/upload/medialibrary/ef4/ef433641cf3ec68cd2669203910f5676.jpg>

Рамка-автор Ранько Елена Алексеевна (с благодарностью)