


# УЧИМСЯ РИСОВАТЬ ПТИЦ

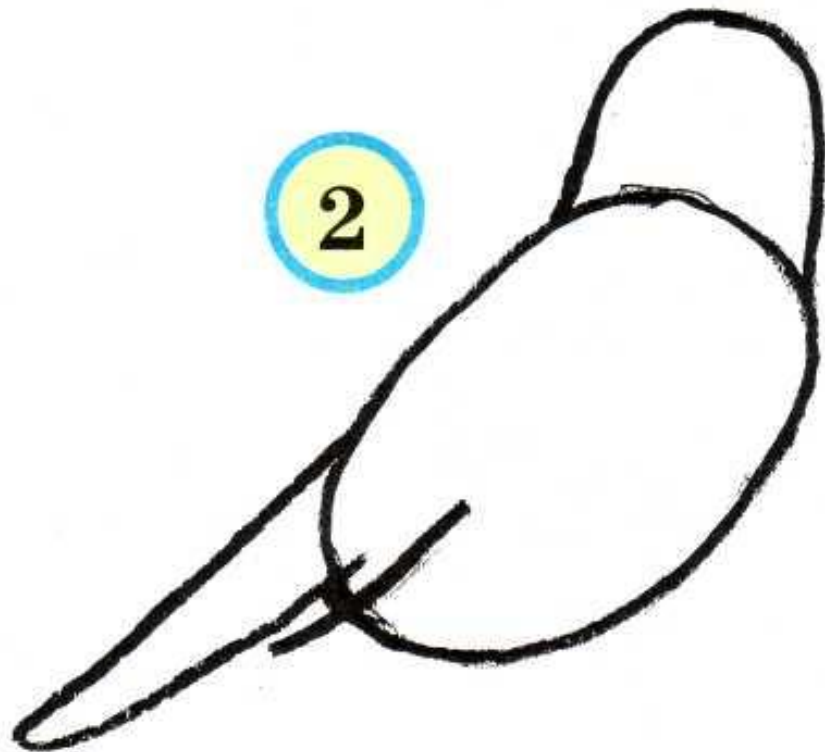




Научиться рисовать птиц довольно легко, если следовать схеме их зарисовки.

1




2






 Если мы внимательно посмотрим на этого голубя, то увидим, что две его противоположные стороны совершенно одинаковы. Это называется симметрией.



**Рисую птицу, помним, что её туловище напоминает овал, голова круглая или овальная, шея короткая или длинная (как у цапли). Лапы расположены ближе к хвосту.**

1



2




3

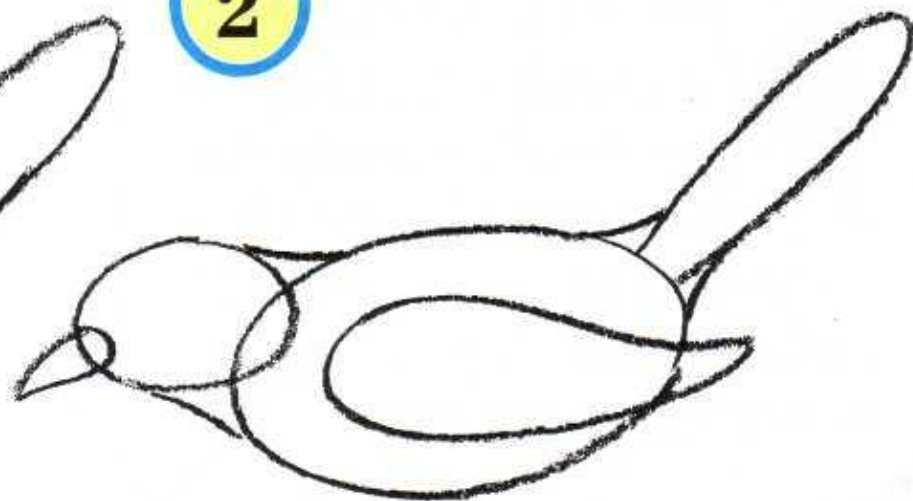



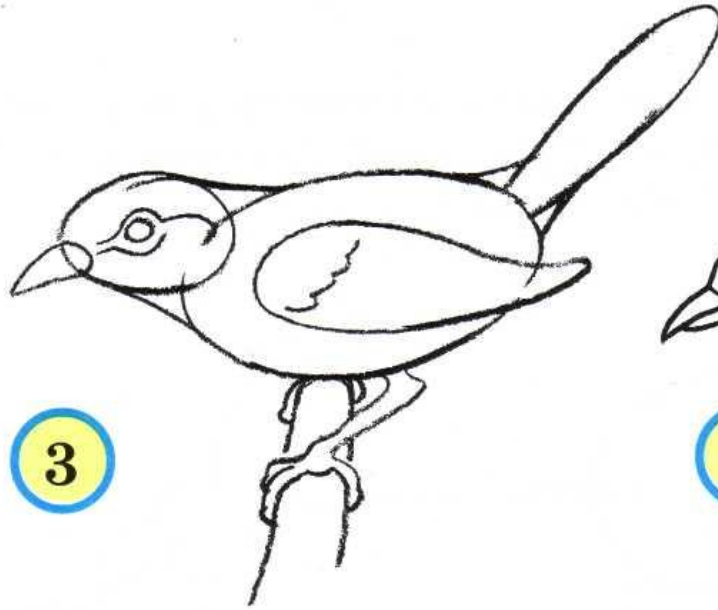
А теперь попробуем нарисовать вот эту птицу.

1



2






# ***Воробей***

Попробуем нарисовать маленького воробушка.







2



3

## Цапля


Это цапля. Обратим внимание на её длинные шею и ноги. Клюв у цапли длинный и похож на кончик карандаша.



1



2



3




4

## **Утка**

**Утки бывают дикие и домашние. Домашние утки живут в доме человека, а дикие на зиму улетают в тёплые страны. Рисуя утку, обратим внимание на её лапы. Они похожи на треугольники.**




1




2



3



4




5








А можно нарисовать и такую утку.



1



2

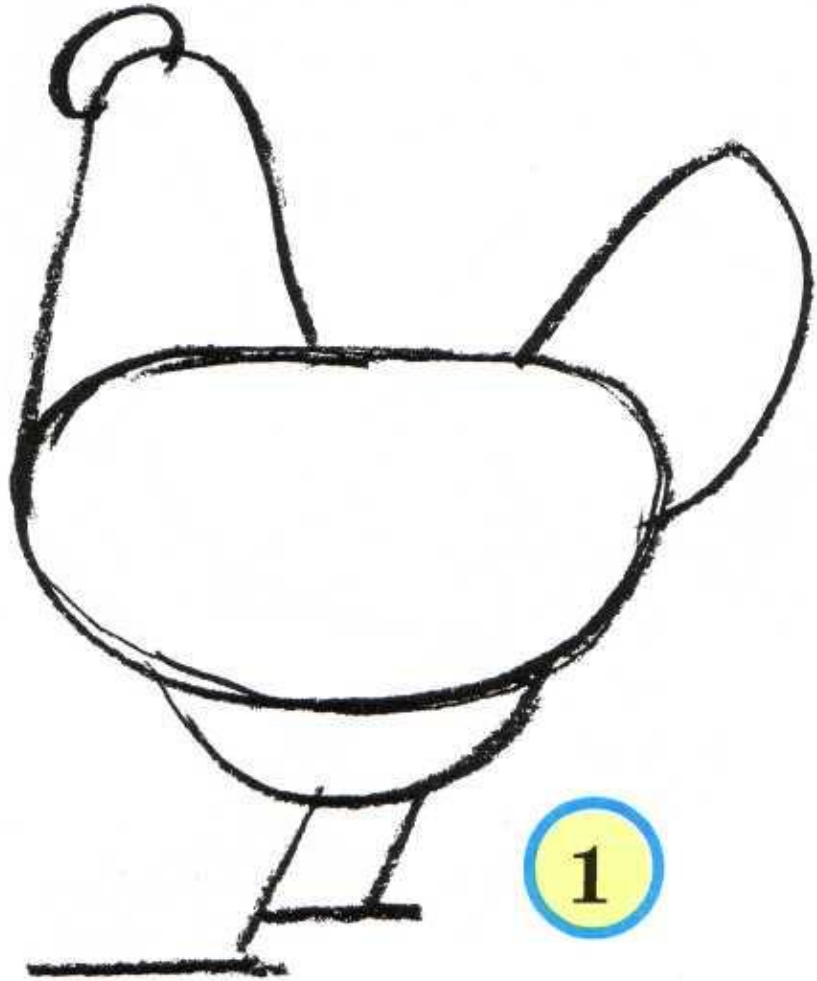





## *Курица*

Рисуя домашних птиц, обратим внимание на их цвет. Каким цветом раскрасить курицу? Какой у курицы клюв, лапы?






1



2



3






4

## *Петух*

Каким цветом ты раскрасишь петуха? Обратим внимание на его хвост: отличается ли он от хвоста курицы или нет?








3




4

## **Цыплёнок**


Начиная рисовать цыплёнка, нарисуем два кружочка, заходящих друг на друга. При этом помним, что кружочек, изображающий голову, гораздо меньше кружочка-туловища. Затем дорисуем ножки, клюв — и маленький, похожий на жёлтый пуховый шарик цыплёнок готов. Раскрасим его жёлтой краской, а красной — лапки и клюв.



1




2






3


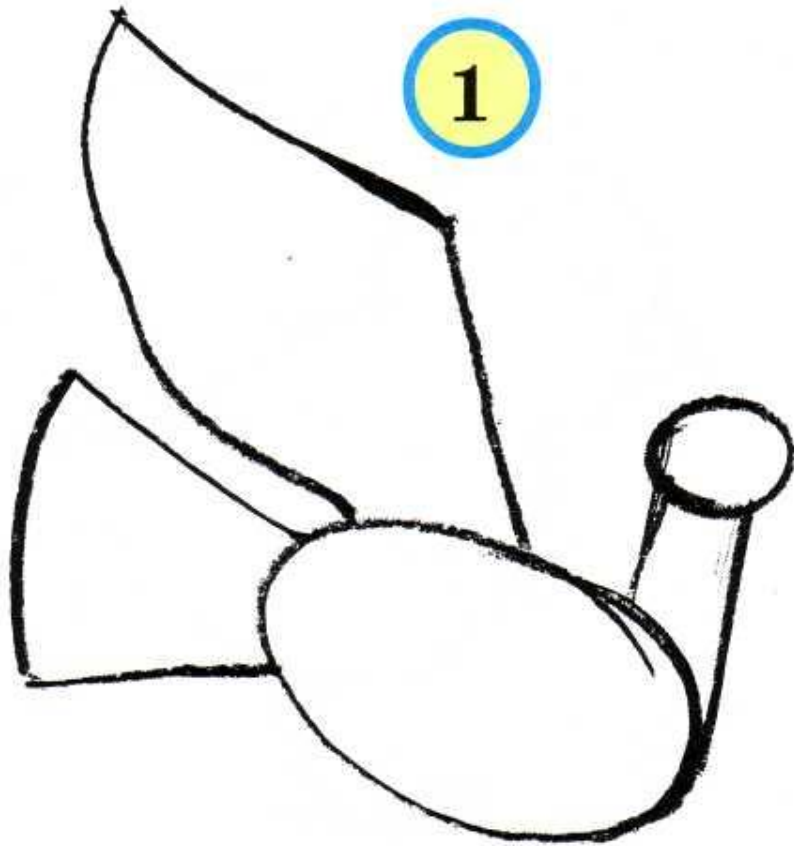


4



# Голубь

Голуби живут рядом с человеком. Они живут в специально для них построенном доме, который называется голубятня. Голуби очень умные птицы, они умеют даже переносить почту.



3




4



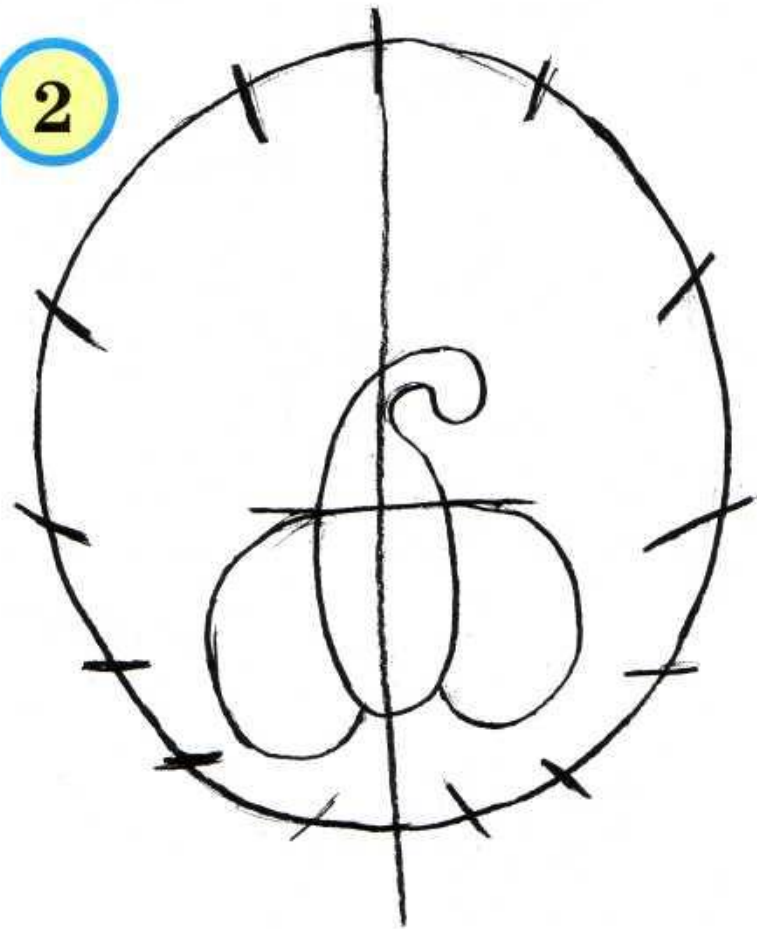
## Павлин

Эта экзотическая птица называется павлин. Она живёт в жарких странах. Обратим внимание на её хвост, похожий на развёрнутый веер. Рисовать павлина можно тоже пользуясь приёмом симметрии


1



2



3



4

