

СИЛУЭТ



Учитель начальных классов
МБОУ СОШ № 8 г. Моздока
Сук Наталия Ивановна

Жанр изобразительного искусства,
посвященный изображению
неодушевленных предметов, в
переводе с французского «мертвая
природа»



Иван Трофимович Хруцкий Битая
дичь



Жанр, изображающий вид,
либо местность



Иван Константинович
Айвазовский
Дарьяльское ущелье



Пейзаж, изображающий море



Иван Константинович
Айвазовский
Черное море



Изображение или описание
человека
или группы людей



В. Васнецов
Царь Иван Васильевич
Грозный

Портрет, на котором художник
рисует самого себя



Орест
Кипренский



Вид лица, когда ты смотришь на него сбоку, называется *профиль*, прямо называется



П. Федотов Портрет Н. Фешин Портрет неизвестной



Что из перечисленного не является жанром изобразительного искусства: портрет, графика, пейзаж, натюрморт, миниатюра, перспектива



Автор: Владимир
Ярчук



СИЛЛУЭТ

Графика как вид изобразительного искусства появился не сразу. Графические произведения создавались уже в те незапамятные времена, когда люди жили в пещерах, добывали огонь трением, шли на охоту с каменными топорами. Рисунки процарапывались или наносились красками на стены пещер, имели контурное, силуэтное изображение.





Силуэты выполняют художники-графики. Они очень любят чёрный цвет, потому что он – главный рисующий цвет и без него им никак нельзя обойтись. Всё изображено в виде чёрных теней.

Силуэт — это изображение, подобное тени. Когда ты смотришь на кого-то или на что-то против яркого света, то ты не видишь ничего, кроме силуэта.



Силуэты



Г. Нарбут. М.В. Нестеров пишет портрет



Все предметы против света имеют форму силуэта



В графике очень важна выразительность силуэтов. Силуэтные фигуры или предметы рисуют обычно сплошным чёрным пятном на светлом фоне или белым пятном на чёрном фоне.



Силуэты



Г. Нарбут. М.В. Нестеров пишет портрет



В таком рисунке внешние очертания объекта должны быть ясными и красивыми, без лишних деталей.



Г. Нарбут. Лисица и виноград

Силуэто

- изображение, похожее на тень
- видим лишь очертание предмета
- изображается на плоскости одного цвета


отание предмета,

е на тень.


онное

ажение на

ости.




Силуэты можно не только рисовать, но и вырезать ножницами из бумаги.



Практическая работа

- ❑ Вырежи из чёрной бумаги силуэт сказочного героя.
- ❑ Обменяйся вырезанными силуэтами. Угадайте по силуэту героев и их



Практическая работа

- Нарисуй в альбоме чёрной тушью силуэты зверей.
- Вырежи из белой бумаги силуэты игрушек и наклей их на чёрный фон.



Алгоритм самооценки:

1. Что нужно было сделать в задании? Какова была цель, что нужно было получить в результате?
2. Удалось получить результат?
3. Справился полностью правильно или с ошибкой? Какой, в чём?
4. Справился полностью самостоятельно или с помощью (кто помогал, в чём)?
5. Какое умение развивали при выполнении задания?
6. Каков был уровень задания?



СПИСОК ИСПОЛЬЗОВАННЫХ ИСТОЧНИКОВ

- http://www.intelkot.ru/pics_import/ArticlesImg/chevostik.jpg
Чевостик
- http://culture.ru/ru/uploads/media/atlas/0001/04/thumb_3786_atlas_big.jpeg фон
- <http://www.artandphoto.ru/pic.php?razd=art5&id=25794&artist=1919> графика
- <http://www.artandphoto.ru/pic.php?razd=art2&id=3367&artist=199> Иван Трофимович Хруцкий Битая дичь
- <http://www.artandphoto.ru/pic.php?razd=art2&id=5258&artist=157> Иван Константинович Айвазовский Дарьяльское ущелье
- <http://www.artandphoto.ru/pic.php?razd=art2&id=5277&artist=157> Иван Константинович Айвазовский Черное море
- <http://www.artandphoto.ru/pic.php?razd=art2&id=5851&artist=774> Орест Кипренский. Автопортрет
- <http://www.liveinternet.ru/users/dscreative/post230305145/>
http://pandia.ru/text/77/153/images/image002_77.jpg силуэты
- Рисунки из учебника для 3 класса Н.М. Сокольниковой, С.П. Демере "Изобразительное искусство"

