


Устное народное
творчество
2 класс
УМК «Школа России»

Сказка «Петушок и бобовое зёрнышко»

Автор: С.В.
Печенкина
МКОУ «СОШ №44»
г.Миасс



2014г.





**У чибиса - чудеса:
Чьи леса? Чья лиса?**

Чьи вы сами?

Чьи вы сами?

**С лисами, с весной, с
лесами?**

**С чибисами? С
чудесами?**



С.3

2

Сказка «Петушок и бобовое зёрнышко»





Установи последовательность



1

2

3

4

5

6



Составь



1. Беда. Петушок подавился.



2. Курочка обращается к хозяйшке.



3. Курочка обращается к коровушке.



4. Курочка обращается к хозяину.



5. Герои выполняют просьбу.



6. Спасение .

1

□ □ ё □ □ □ □ □

ё

2

□ □ □ □ □ □ □ □

3

□ □ □ □ □ □ □

ы

4

□ □ □ □ □ □ □ □ □ □

5

□ □ □ □ □ □ □ □

6

□ □ □ □ □



Предмет, который дал кузнец хозяину.



друг
а

сем
ь


Для

не
крюк

вёр
ст

?

Для друга семь вёрст не
крюк .



1.
Верста .
2.
Крюк

:

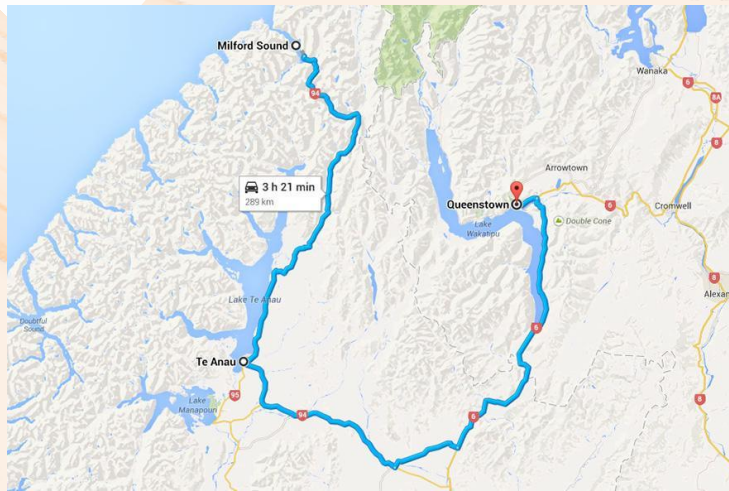



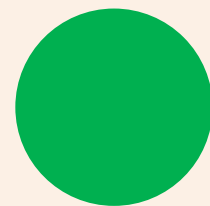
1066



MI







Интернет- ИСТОЧНИКИ:

<http://www.weblancer.net/download/414393.jpg> сказочный лес

<http://img01.chitalnya.ru/upload/620/47668243339285.jpg> петух

<http://www.ebirds.ru/images/first/104.jpg> чибис

http://www.yarfoto.ru/klipart_v/1101.gif лес

http://img-fotki.yandex.ru/get/6430/36014149.1b5/0_82ab8_47a2f2a_S лиса

https://lh3.ggpht.com/ruEDUYC9tKJMRqvSxwiMyzVbCy307WT6fZ1LvOV7PibuTpzN2Q4zSI_Fdfrrs6wyJ3_mA=s141 петушок и курочка

https://lh6.ggpht.com/M7GpUVjE2IPDe1XaFgIGNzBG6mw28J4DrZJXSywFG_f3Qe9e13CUIEF8EabXd49q3oKAves=s96 петушок и хозяйюшка

https://lh4.ggpht.com/y4SB5VobhsVyJ39hfLav-rKjExficJNSI86dW_06O42aXHO-0SCNsqjnfPkGV9zDA1XXA=s149 петушок и коровушка

<https://lh6.ggpht.com/AAxwfWrhJsQBvu0yVFV7y-McmhpCv00ID-fg1B3IO40gTNLSrtVZrPTqxS1ZBPqpdmsZZg=s93> петушок и хозяин

https://lh5.ggpht.com/N-l7Uw3yv1qPgKF6r5MM82LCfeQRPIViaLhe65KPGA4hHA_aTt6ngzcqaDrIO3_lEt7keA=s109 петушок и кузнец

<https://lh6.ggpht.com/021JOFJSfMCwni10-0LARFNm9rlqmHnR-sk16SmFzPmA2pGvjlo33nrE7LP4ljByPy2d8Q=s120> петушок и курочка 2

http://ponyatovskaya.ucoz.ru/load/petushok_i_bobovoe_ziornyshko/1-1-0-119 слайд из презентации Понятовской Ю.Н.

<http://books-land.ru/admin/pictures/19061b.jpга> толковый словарь

<http://www.museum.ru/imgB.asp?48420> верстовой столб

http://5050562.ru/upload_cat/big/1378297678.jpg крюк

http://kran-telfer.ru/d/43866/d/image_1..jpeg крюк

<http://double-yu.com/wp-content/uploads/2014/08/queenstown-map.jpg> карта

Для оформления презентации использован шаблон:

Фокиной Лидии Петровны
учителя начальных классов
МКОУ «СОШ ст. Евсино»
Искитимского района
Новосибирской области

Сайт <http://linda6035.ucoz.ru/>