

# ПРЕЗЕНТАЦИЯ

ДЛЯ УРОКА РАЗВИТИЯ РЕЧИ ВО 2  
КЛАССЕ






**Узнай меня!**

**Без крыльев летаю, без ног  
хожу, без огня горю.**



## Обучающее изложение

**Написать изложение –  
это письменно пересказать  
текст,  
который услышали  
или прочитали сами.**



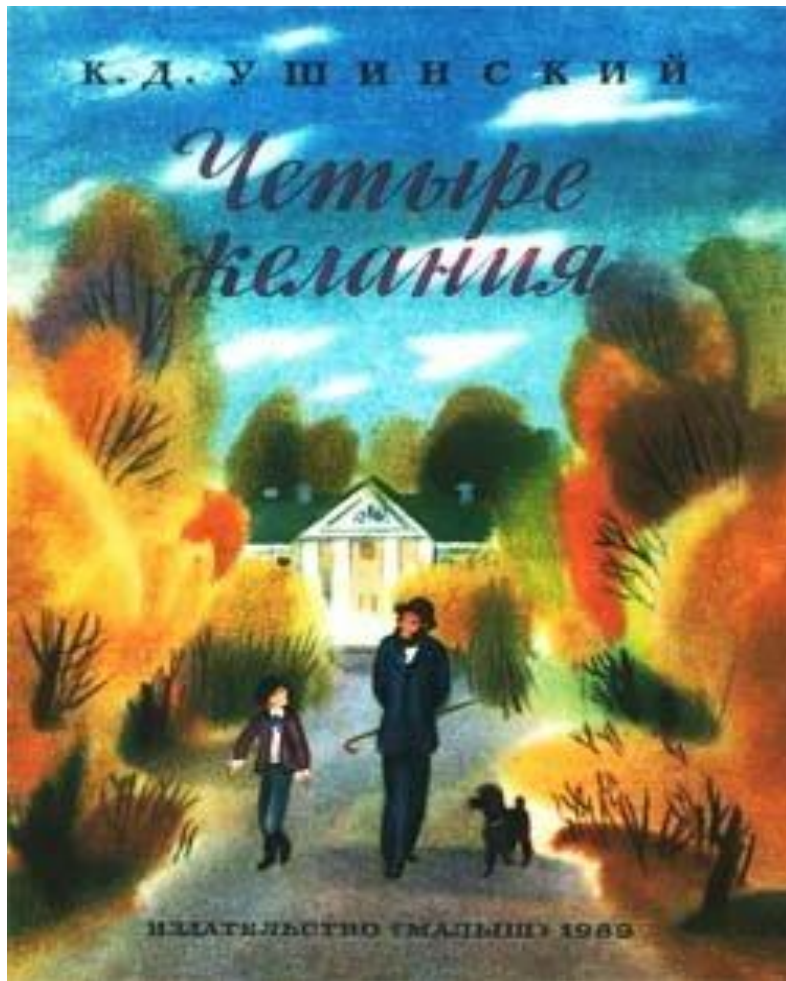
**Это великий русский писатель и педагог**

**Константин Дмитриевич  
Ушинский**

# О чём писал К.Д. Ушинский?



# О чём писал К.Д. Ушинский?



# О чём писал К.Д. Ушинский?









1



2








# Проверим себя!

**Определи тему текста.**

- А. Текст о жизни животных.**
- Б. Текст о любви автора к природе.**
- В. Текст об утренних лучах солнца.**



# Проверим себя!

**Какова идея произведения ?**

**А.** Ранним утром животные приступают к работе.

**Б.** Встает солнце, и просыпается всё живое на земле (взаимосвязь явлений в природе).

**В.** Солнышко дает задания своим лучам.




# Проверим себя!

**Назови тип речи  
текста.**

**А. Текст- рассуждение.**

**Б. Текст-  
повествование.**

**В. Текст- описание.**




# Проверим себя!

**Определи стиль  
текста.**

- А. Художественный.**
- Б. Научный.**
- В. Разговорный.**





# Проверим себя!

**Выбери наиболее точный заголовок для текста.**

- А. Животные просыпаются.**
- Б. Солнышко выплыло на небо.**
- В. Утренние лучи.**



## План изложения

1. На небо выплыло солнышко.
2. Куда попал первый луч?
3. Куда попал второй луч?
4. Куда попал третий луч?
5. Куда попал четвертый луч?

**Внимательно проверь**



## **Домашнее задание (устно или по желанию письменно)**

**Выбирай любую работу!**

- ✓ Придумай продолжение текста («работу» для пятого, шестого ... лучика).
- ✓ Придумай сказочную концовку к этому тексту.
- ✓ Сочини свою сказку на эту же тему.
- ✓ Почитай книги К. Д. Ушинского, а самое интересное произведение подготовься пересказать ребятам в классе .

**Желаю успехов и хорошего настроения!**

## Источники материалов

<http://kazy.narod.ru/> - портрет К.Д.Ушинского.  
<http://podarizhizn.ipb.su/index.php> - картинка солнышка.  
<http://svetiteni.com.ua/> - картинка пчелы на цветке.  
<http://babusia.gorod.tomsk.ru/> - картинка пасеки.  
<http://ru.freepik.com/> - картинка кур.  
<http://www.photosight.ru/> - картинка жаворонка.  
<http://2berega.spb.ru/> - картинка книги.  
<http://900iqr.net/> - картинка зайчика.  
<http://www.bulgakov.ru/> - картинка книги «Два козлика».  
<http://www.char.ru/> – картинка книги «Плутышка кот».  
<http://www.booksiti.net.ru/> - картинка книги «Жалобы зайки».  
<http://ocenil.ru/> - картинка книги «Рассказы и сказки».  
<http://www.vezdetravel.ru/> - картинка книги «Четыре желания».  
<http://images.yandex.ru/> - картинка книги «Утренние лучи».  
<http://semenka.ru/> - картинка восхода солнца.  
<http://www.prizyvnik.info/> - изображения цифр.  
<http://www.edu54.ru/> - изображения цифр.  
<http://uzormogtev.ru/> - цветок с пчелой.

Презентацию подготовила  
учитель начальных классов ГБОУ СОШ №456  
Колпинского района Санкт-Петербурга  
**Козлова Екатерина Ивановна**  
(идентификатор: 260-974-392)

