



Урок развития речи в 3 классе

Задорожная И.А.
учитель начальных классов
МОУ НОШ № 16
Краснодарский край, г. Ейск


Изложение

Цели урока:

- учиться передавать содержание текста по плану;
- составлять предложения и правильно их оформлять на письме;
- развивать устную и письменную речь.




КЛЕСТЫ.



Эта птица небольшая,
Ну, а умница, какая!

Кривым клювом шишки дробит,


В январе птенцов выводит.



Это интересно !



Самая примечательная особенность внешнего вида клеста – его клюв, кончики которого перекрещиваются. Скрещенные кончики клюва позволяют клестам легко раскрывать чешуйки шишек



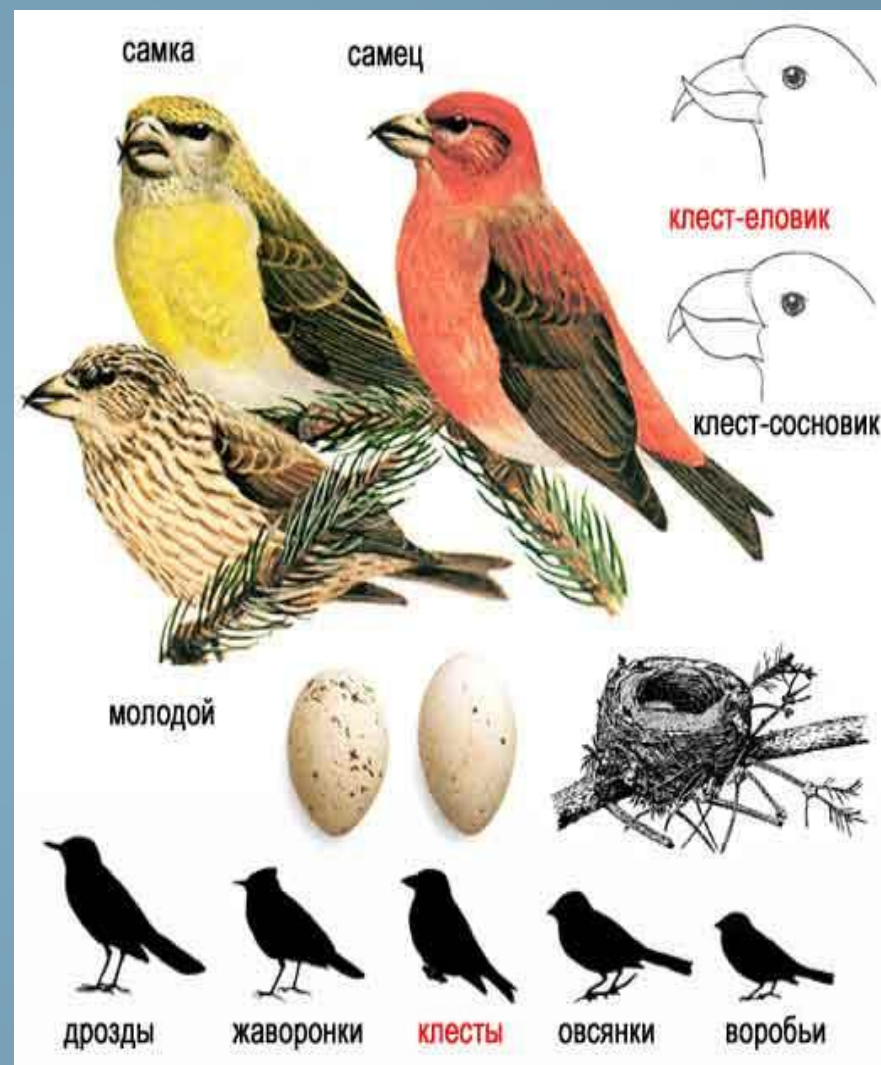
www.

**легенда гласит, что
когда**

**Иисус Христос был
распят на кресте, к
нему прилетели
клесты и стали
клювами вынимать
колючки из
тернового венца. За
это в некоторых
странах клестов
зовут**



Жизнь клестов тесно связана с хвойными деревьями. Это отражается в названиях клестов: **клёст-сосновик** (у них самый мощный и толстый клюв), **Клёст-еловик** (клюв





КЛЕСТЫ.



На занесённых снегом ветвях ели ползают, кувыркаются, висят вверх ногами небольшие красноватые и зеленоватые птицы. Своими сильными перекрещенными клювами они достают семена из жёлтых еловых шишек.

Это клесты. Они не боятся ни вьюги, ни мороза. Детей выводят не только летом, но и зимой. В самый лютый мороз клесты кормят своих маленьких птенцов. Те сидят под толстыми сучьями, у самого ствола.

Корма малышам хватает, а холод в тёплом гнезде не страшен.



Вопросы к тексту.



1. Что вы узнали о клестах?
2. Как в тексте описано поведение взрослых птиц на занесённых снегом ветках?
3. Какие клювы у клестов?
4. Где сидят маленькие птенцы во время кормления?





Примерный план:



1. На ветвях ели.



2. Кормление малышей.



3. Не страшен холод.



Словарно-орфографическая работа.



Проверьте гласные в словах:

Зан.е.сённых, ен...гом, в...твях,
в.о.сят, н...гами, неб..альшие,
кр.е..сноватые, з.е...л...неватые, с.е.мена,
...е.ловых, о.кл...сты, в.гн...зде, б...ятся,



Найди слова, которыми названы в
тексте

ветки ели, клесты, мороз, клювы птиц,




шишки.
Кувиркаются, не боятся, вверх,
перекрещенные.



Физминутка



Пишу по памяти



Самопроверка:

ПРОВЕРЬ!

- Ясно ли передал свою мысль?
- Нет ли повторов одинаковых слов?
- Все ли слова употреблены удачно?

Проверь себя самостоятельно!

Берегите птиц!



Охранять природу - значит
охранять Родину!