


Урок русского языка в 1 классе

Учитель начальных классов
МБОУ «СОШ имени А.Джанибекова
с.Растопуловка»
Агамбетова Вераника Эдуардовна

9 9



МЫШИ



Е

’ ’



ЕЖИ


Тема: Правописание сочетаний ЖИ-ШИ.

Задачи:

1. Повторить правописание сочетаний ЖИ-ШИ.
2. Упражняться в написании слов с ЖИ-ШИ.
3. Учиться обозначать орфограмму в сочетаниях ЖИ-ШИ.



Handwritten cursive letters 'a' and 'c' in black ink. A red starburst is placed at the top of the 'a' to indicate the starting point for writing.





m m m



Сп...сиб..., адр...с, М...сква,

Р...ссия, д...рога.

У Вани маш...на.

У розы ш...пы.

У Славы лыж....

У Саш... ёж...к.

У Никиты чиж...к.

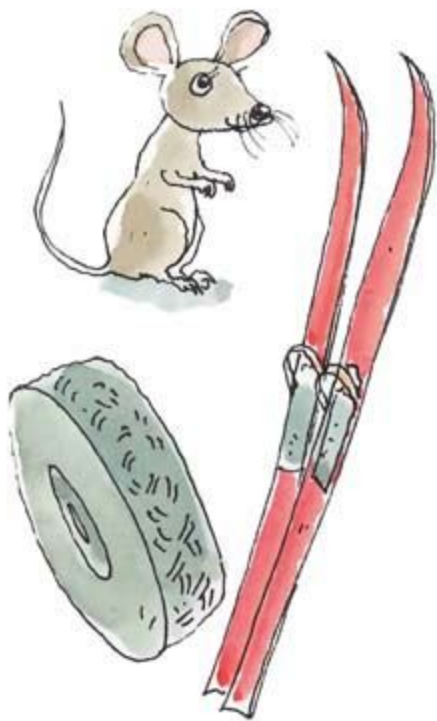
У Вани машина.

У розы шипы.

У Славы лыжи.

У Саша ёжик.

У Никиты чижик.



ЛЫ

МОР

ГРУ

МЫ

ЖИ

ШИ

РАФ

НА

ШКА

ВОТ



мышь, морж, груша, мышь,

жираф, шина, шишка, живот

Запомни!

Жи, Ши пиши

с буквой И!

Использованные ресурсы:

1. Ежи

http://images.yandex.ru/yandsearch?source=wiz&fp=1&uinfo=ww-1349-wh-634-fw-1107-fh-448-pd-1&p=1&text=%D0%BA%D0%B0%D1%80%D1%82%D0%B8%D0%BD%D0%BA%D0%B0%20%D0%B5%D0%B6%D0%B8%D0%BA%D0%B0%20%D0%B4%D0%BB%D1%8F%20%D0%B4%D0%B5%D1%82%D0%B5%D0%B9&noreask=1&pos=36&rpt=simage&lr=47&img_url=http%3A%2F%2Fwww.zooclub.ru%2Fskat%2Fimg.php%3Fw%3D300%26h%3D150%26img%3D.%2Fattach%2F5640.jpg

2.

Мыши http://images.yandex.ru/yandsearch?text=%D0%BA%D0%B0%D1%80%D1%82%D0%B8%D0%BD%D0%BA%D0%B0%20%D0%BC%D1%8B%D1%88%D0%B8%20%D0%B4%D0%BB%D1%8F%20%D0%B4%D0%B5%D1%82%D0%B5%D0%B9&fp=0&pos=26&uinfo=ww-1349-wh-634-fw-1124-fh-448-pd-1&rpt=simage&img_url=http%3A%2F%2Fi052.radikal.ru%2F0903%2F06%2F3b9fba87a9b3.jpg

3.

Камыши http://images.yandex.ru/yandsearch?text=%D0%BA%D0%B0%D1%80%D1%82%D0%B8%D0%BD%D0%BA%D0%B0%20%D0%BA%D0%B0%D0%BC%D1%8B%D1%88%D0%B8%20%D0%B4%D0%BB%D1%8F%20%D0%B4%D0%B5%D1%82%D0%B5%D0%B9&fp=0&pos=1&uinfo=ww-1349-wh-634-fw-1124-fh-448-pd-1&rpt=simage&img_url=http%3A%2F%2Fwww.xsunx.ru%2Fdata%2Fmedia%2F16%2Fcan2.jpg

4.

Лужи http://images.yandex.ru/yandsearch?text=%D0%BA%D0%B0%D1%80%D1%82%D0%B8%D0%BD%D0%BA%D0%B0%20%D0%BB%D1%83%D0%B6%D0%B8%20&fp=0&pos=19&uinfo=ww-1349-wh-634-fw-1124-fh-448-pd-1&rpt=simage&img_url=http%3A%2F%2Fsuperlialka.narod.ru%2Ffluji.jpg

5. Голованов Ф.Г. Демонстрационные карточки печатных и письменных букв. М., Просвещение, 1971 г.

6. Картинка с изображением ручки <http://image064.mylivepage.ru/chunk64/1955126/2636/123.png>

7. Анимированный письменный плакат. Автор Чулихина Е.А., учитель начальных классов МОУ «Малодубенская СОШ» Орехово-Зуевского района Московской области