



Осьминожк а

Королёва Ирина Николаевна
учитель начальных классов
МКОУ СОШ №2
г.Нефтекумск

Приготовьте рабочее место и цветную бумагу.

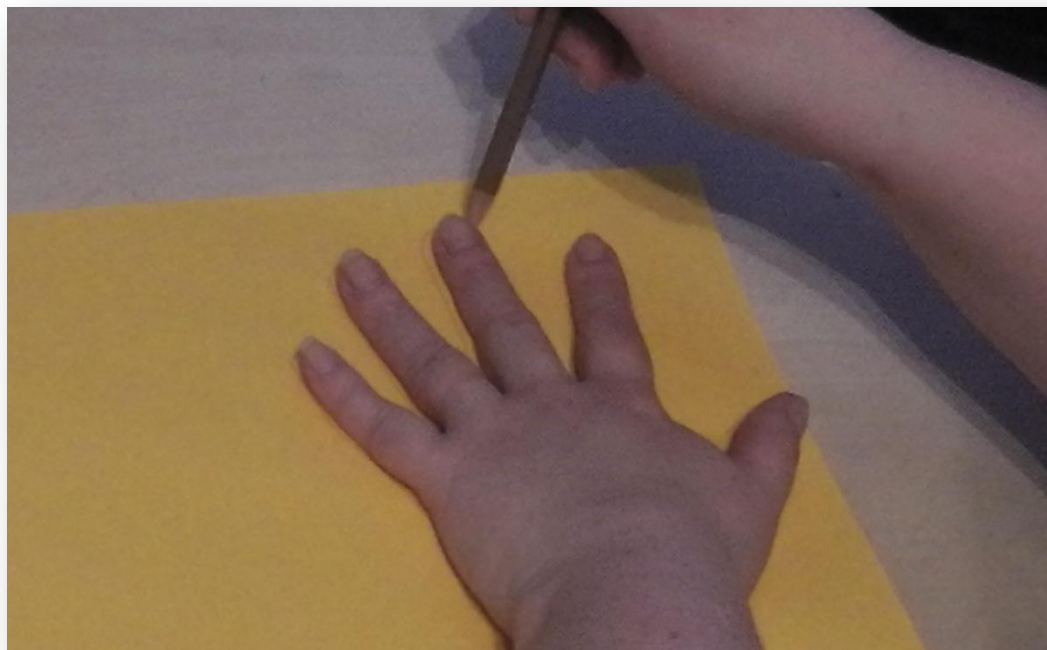


Правила безопасной работы с ножницами.


Соблюдай порядок на своём рабочем месте.
Перед работой проверь исправность инструментов.
Работай только исправными инструментами.
Работай ножницами только на своём рабочем месте.
Следи за движением лезвий во время работы.
Ножницы клади кольцами к себе.
Подавай ножницы кольцами вперёд.
Не оставляй ножницы открытыми.
Не играй с ножницами, не подноси ножницы к лицу.
Используй ножницы по назначению.




Приложите руку к листу цветной бумаги
и обведите.




Вырезаем получившуюся деталь.



Из цветной бумаги
вырезаем юбочку.



Из контрастной бумаги
вырезаем 2 бантика.



Приклеиваем юбочку.



Приклеиваем бантики.



Рисуем глазки.



Нарисуем улыбку.



Очень рада
с вами
познакомиться!

