

# «Природа»

Окружающий мир, 3 класс  
УМК «Школа России»

Работу выполнила  
Веретенникова Т. А.,  
учитель начальных классов  
МКОУ СОШ пгт. Фаленки,  
Фаленского района,  
Кировской области.

Посмотри, мой милый друг, что находится  
вокруг?

Небо светло-голубое, солнце светит золотое,  
Ветер листьями играет, тучка в небе  
проплывает.

Поле, речка и трава, горы, воздух и листва,  
Птицы, звери и леса, гром, туманы и роса,  
Человек и время года –  
Это все вокруг .

**ПРИРОДА**

Неживая

Живая

я

ПРИРОДА и



рукотворный мир

# Животные

# Растения



# Грибы

# ЦАРСТВА ЖИВОЙ ПРИРОДЫ (Р.Т. № 4 с. 7)

животные



растения



грибы

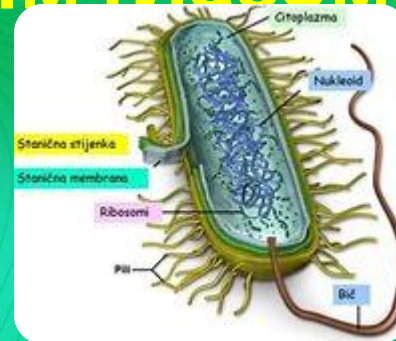


бактерии



# Микроскоп

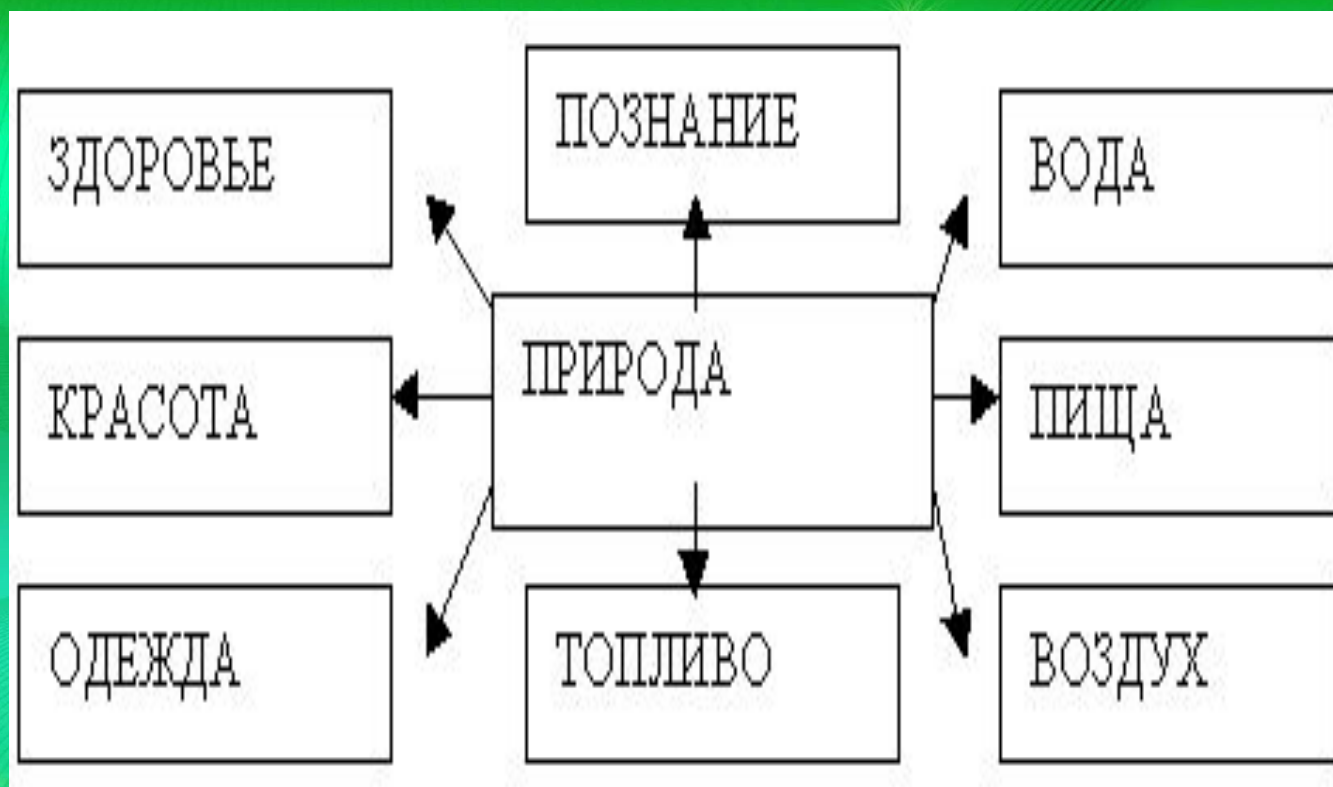
Увеличительный прибор для рассматривания предметов, неразличимых простым глазом.



# Связи в природе




# Ценность природы для людей.





# Ценность природы для людей Р.Т., № 6 с. 8

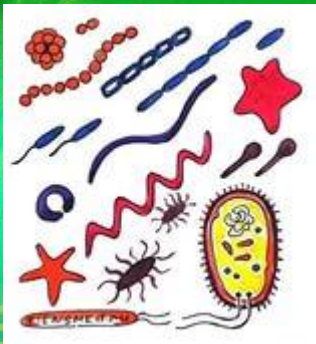


## ПРИРОДА:

- восхищает нас своей красотой.
- даёт нам тепло, свет, воздух, воду и пищу.
- охраняет наше здоровье.
- дарит нам радость открытий.
- учит нас доброте.
- даёт нам разные материалы для хозяйства.

# Блиц-опрос «Что такое бактерии?»

**Бактерии** - микроорганизмы,  
в основном одноклеточные.



- Что это за царства?
- Чем питаются бактерии?
- Как опасные бактерии попадают в организм человека?
- Как помогать организму справляться с вредными бактериями. Что для этого надо делать?
- Многие бактерии – возбудители болезней, но есть и полезные.

Приведите примеры:

СПАСИБО  
за хорошую  
работу на уроке!



**Источники.** Шаблон презентации «Мгновение» Автор: Федотова Виктория Александровна, учитель начальных классов МОУ СОШ с. Лохово Черемховского р-на Иркутской обл. Для оформления шаблона использовались программа Adobe Photoshop CS2 И векторный клипарт <http://artwork.in.ua/vector/149-vektornyji-klipart-cvetochnaja-poljana.html>

1. Плешаков А. А. «Окружающий мир». 3 класс . Учебник для общеобразовательных учреждений с приложением на электронном носителе. В 2ч. Ч 1. М: «Просвещение», 2013, -175 с. – ил.- ( Школа России)
2. Плешаков А. А. «Окружающий мир». Рабочая тетрадь, 3 класс, Пособие для учащихся общеобразовательных организаций. В 2 ч. Ч. 1. М: «Просвещение», 2013. (Серия «Школа России»).
3. Плешаков А. А. Книга для чтения «Зеленые страницы»;
4. Тихомирова Е. М. Поурочные разработки по предмету «Окружающий мир», М: Издательство «Экзамен», 2013 - 367, ( 1) с.
5. Тихомирова Е. М. Тесты по предмету «Окружающий мир». 3 класс, Ч. 1. М: Издательство «Экзамен», 2014 – 79, (1) с. (Серия «Учебно-методический комплект»)
6. Целоусова Т. Ю. Поурочные разработки по курсу «Окружающий мир», 3 класс, М: «Вако», 2004, 320 с.
7. Схема (слайд № 9)– «Рабочая тетрадь» Ч.1. с. 8.

Интернет-ресурсы.

Береза <https://im0-tub-ru.yandex.net/i?id=dd31961605ca4f0f27dae69b31759881&n=24>

Ель <https://im0-tub-ru.yandex.net/i?id=dd31961605ca4f0f27dae69b31759881&n=24>

Божья коровка [http://img1.liveinternet.ru/images/attach/c/9/117/86/112086095\\_f2cd43e18f72.gif](http://img1.liveinternet.ru/images/attach/c/9/117/86/112086095_f2cd43e18f72.gif)

Грибы <https://im0-tub-ru.yandex.net/i?id=2d501ce08aaee02e7b5c1f129c49af91&n=24>

Чайная пара <http://s009.radikal.ru/i308/1102/f6/55017de1a7f6.jpg>

Туча <https://im0-tub-ru.yandex.net/i?id=a233ce1c6e48509972577eea524fc119&n=33&h=170>

Каравай <https://im0-tub-ru.yandex.net/i?id=ee8fa32e859a10dc5c9afb213b23e1&n=24>

Крем

<https://im0-tub-ru.yandex.net/i?id=5c8e790f6c269dd06ba55a091651f9cc&n=24>

Бактерии (Слайд № 5) <http://biofile.ru/pic/sj-02-551.jpg>

Бактерии (слайд № 6) <http://www.notdelisi.com/wp-content/uploads/genel-kultur/prokaryotb.jpg>

Бактерии (Слайд № 10) <http://www.tiensmed.ru/news/uimg/37/files29.jpg>

Мухомор <https://im0-tub-ru.yandex.net/i?id=74656ce8a460e47f94a7d88d6414d050&n=33&h=170>

Ветка смородины <http://kopilca.ru/wp-content/uploads/2012/08/smorodina4.jpg>

Котенок [http://ds2.nashobmen.org/fo/get/2398001\\_47994681/47994681\\_710-arhivka\\_ru.jpg](http://ds2.nashobmen.org/fo/get/2398001_47994681/47994681_710-arhivka_ru.jpg)

Солнце

[https://yandex.ru/images/search?source=wiz&img\\_url=http%3A%2F%2Fkeshet2012.ucoz.ru%2FAnime%2FSUN.gif&text=%D1%80%D0%B8%D1%81%D1%83%D0%BD%D0%BA%D0%B8%20%D1%81%D0%BE%D0%BB%D0%BD%D1%86%D0%B0&noreask=1&pos=17&lr=213&rpt=simage&pin=1](https://yandex.ru/images/search?source=wiz&img_url=http%3A%2F%2Fkeshet2012.ucoz.ru%2FAnime%2FSUN.gif&text=%D1%80%D0%B8%D1%81%D1%83%D0%BD%D0%BA%D0%B8%20%D1%81%D0%BE%D0%BB%D0%BD%D1%86%D0%B0&noreask=1&pos=17&lr=213&rpt=simage&pin=1)

Ласточка <https://im0-tub-ru.yandex.net/i?id=7a2ca4ef13700453ca762c4ef8b8c610&n=24>

Белка [http://image.newsru.ua/pict/id/large/56849\\_20080123211326.gif](http://image.newsru.ua/pict/id/large/56849_20080123211326.gif)

Микроскоп [http://ti-mo.ru/images/0/1/kak-vybrat-mikroskop\\_1.jpg](http://ti-mo.ru/images/0/1/kak-vybrat-mikroskop_1.jpg)

Черепаша <https://im0-tub-ru.yandex.net/?id=79ca9083aaa1ea411781ae2e8161c9d4&n=33&h=170>