

УМК «Школа России»

Урок-проект в 1 классе


по окружающему миру

« Как зимой помочь птицам? »




Кухаренкова Светлана Вячеславна,
учитель начальных классов
высшей категории
МБОУ «Большехуторянская ООШ»
Хиславичский район

**Способность видеть в
обыкновенном чудесное –
признак мудрости**



**Как зимой
помочь
птицам?**



Не все птицы улетают на зиму в тёплые края. В родных местах остаются те, которые могут и зимой находить себе пропитание. Такие птицы называются **зимующими**.





дятел

снегирь

щур

воробей

синица

ворона

свиристель

голубь

поползень

ВОРОБЕЙ



БОРОНА



ГАЛКА





СОРОКА



ДЯТЕЛ



СВИРИСТЕЛЬ



СНЕГИРЬ





ПОПОЛЗЕНЬ





КЛЁСТ



СИНИЦА






A photograph of a bird, likely a thrush, perched on a branch. The bird has a yellow beak and is looking to the right. Its plumage is a mix of brown, grey, and white with dark streaks. The branch it is perched on is covered with clusters of small, bright red berries. The background is dark and out of focus.

ДРОЗД



КАКИЕ БЫВАЮТ КОРМУШКИ?





Арбузные и дынные семечки можно собирать ещё осенью. Их любят синицы, поползни и дятлы.



Кусочки сала годятся не всем птицам. Сало любят синички. Только сало не должно быть солёным. Овёс охотно съедят синицы, воробьи и чечётки.





Подсолнечник - особенно мелкий, но не
решеный, - лучший корм для снегирей, синиц,
поползней и воробьёв. Перед засыпкой в
кормушку их лучше слегка подавить.



Что нельзя класть в кормушку ?





Теперь я знаю, что

Я понял, что ...

Я буду ...



М О Л О Д Ц Ы !

