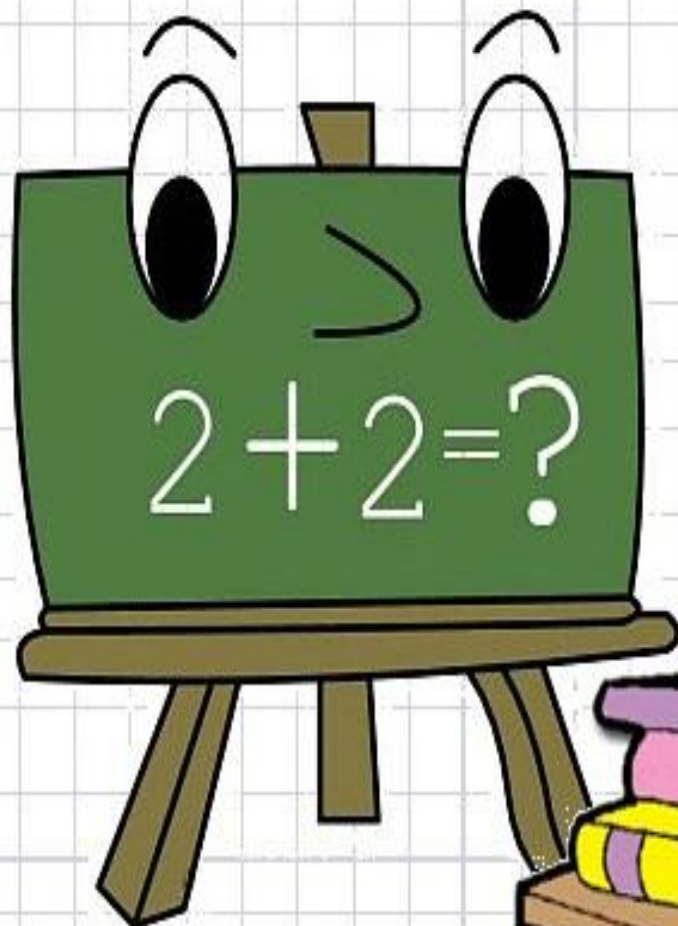






www.EnSmart.ru



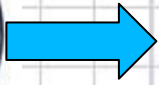


15 7 9 45  
3 8 2  
4 6 1  
20



# В мире чисел





# Цели урока

2 – two  
5 – five

50 – fifty  
46 – forty - six

M a t  
h s E  
n G

1. Повторим названия чисел на русском и английском языках.


У тебя было 35  и  .  
Из них 7  .

---

Во сколько раз  больше, чем  ?


Ответ:

$9 - 4 + 2 = 7$   
 $8 - 3 + 3 = 8$   
 $7 - 2 + 4 = 9$   
 $6 - 1 + 5 = 10$



l i  
S H

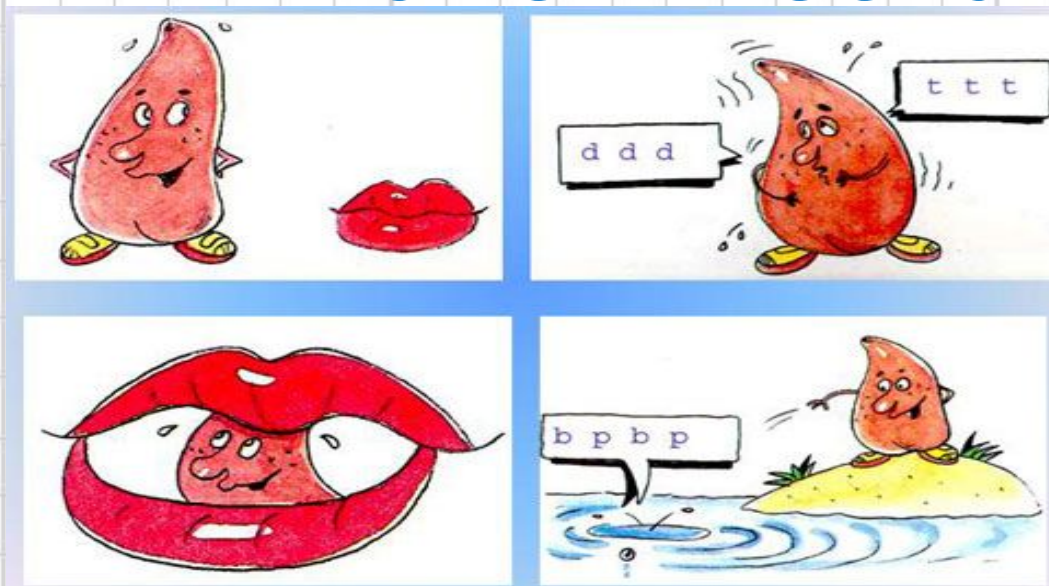
2. Решим задачи и примеры на русском и английском языках.



3. Послушаем, прочитаем и напишем числа на английском языке.



# Фонетическая зарядка



[ t ] - ten, two, eight, twelve, twenty

[ θ ] - three, thirteen, thirty

[ p ] - plus

[ m ] – minus

[ ə : ] - thirteen, thirty

[ ai ] – five, nine



# Речевая зарядка

2

6

9

3

1

Назови  
соседей  
числа.

7

4

8

5

10

# Устный счёт

$$12 - 3 = 9$$

$$5 + 7 = 12$$


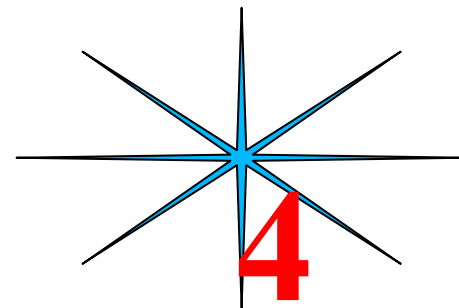

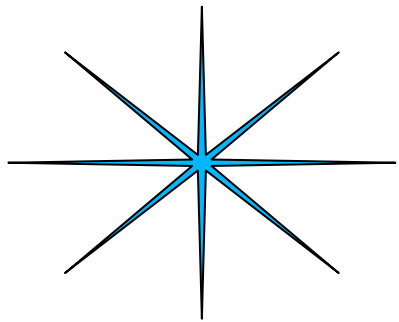
$$16 - 9 = 7$$

$$13 + 6 = 19$$


$$15 - 7 = 8$$





# Состав числа



8



Назовите  
числа на  
английском  
языке





# Проверь себя!

1.  $34 - 23 = 11$

**Thirty – four minus twenty – three is eleven.**

2.  $34 + 23 = 57$

**Thirty – four and twenty – three is fifty – seven.**





**One, two, three. Hop, hop, hop.**


**One, two, three. Stop.**

**Hands up, hands down,**

**Hands on hips, sit down.**

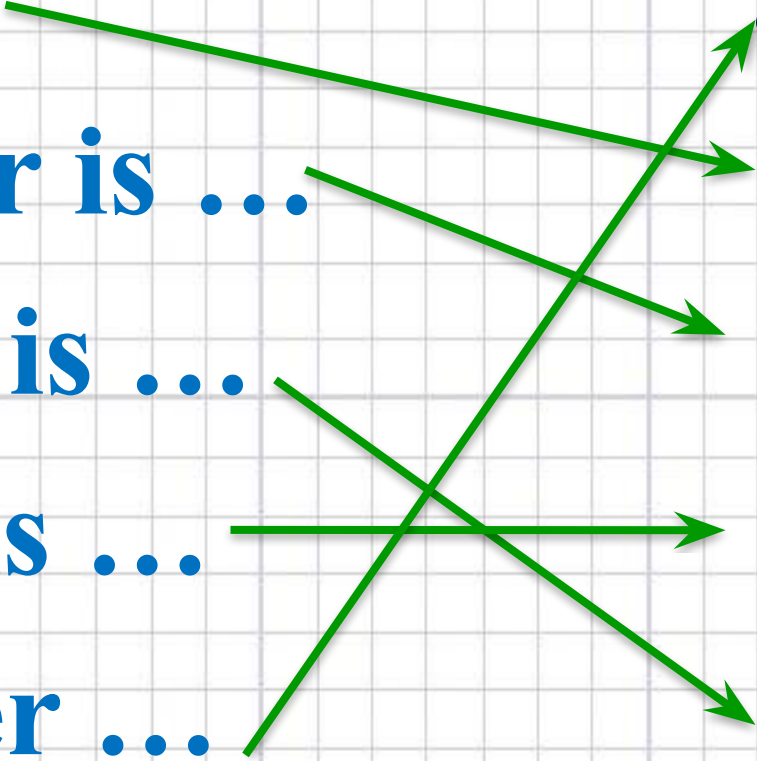
**Stand up. Hands up.**

**Hands down. Sit down.**



# Выбери правильный ответ

## How old are they?

1. Tom is ...
2. His mother is ...
3. His father is ...
4. His sister is ...
5. His brother ...
- a. 6
- b. 10
- c. 32
- d. 7
- e. 35
- 



**Исследовательская работа**

**How old are you?**

**Хотите узнать общий  
возраст вашего класса?**

**Эта работа для вас!**



# Работа в группе

## *Задания:*

1. По – очереди задайте друг другу вопрос:  
How old are you? и ответьте на него: I am ...
2. Высчитайте общий возраст своей группы.
3. Запишите решение в форме примера:  

---
4. Выберите представителя от группы, который выйдет к доске, запишет ответ на доске и назовёт ответ на английском языке.



# Well done!



# До новых встреч!

