

СКОРО В ШКОЛУ!



***Для родителей
будущих
первоклассников***



ВАШ РЕБЁНОК ИДЕТ В 1 КЛАСС



**Советы и рекомендации
читателям будущих первоклассников
а так же ответы на
часто задаваемые вопросы.**

С какого возраста принимаются дети в 1 класс?

*В первый класс принимаются дети,
достигшие к 1 сентября текущего
года возраста не менее*

*6 лет 6 месяцев при отсутствии
противопоказаний по состоянию
здоровья, но не позже достижения ими
возраста 8 лет.*

(СанПиН 2.4.2.2821-10; п. 10.1)



Существуют ли особенности в режиме дня первоклассников?

- Пятидневная учебная неделя;**
- Учебная недельная нагрузка первоклассника не должна превышать 4 уроков в день и 1 день – не более 5 уроков;**
- В 1 четверти в расписании первоклассников 3 традиционных урока по 35 минут, чтобы легче привыкнуть к новому виду деятельности - учебной.**
- Четвертые уроки проводятся в форме нетрадиционных занятий: игр, экскурсий, сказок, соревнований и т.д.**
- В середине урока проводятся 1-2 физкультурные минутки;**
- Во 2 четверти 4 урока по 35 минут**

Существуют ли особенности в режиме дня первоклассников?

В 1 полугодии уроки длятся 35 минут, во втором - 45 минут;

- Нормативная наполняемость в классах – 20-25 человек;**
- Безотметочная система оценивания знаний;**
- Учебники выдаются бесплатно;**
- Домашние задания в 1 классе не задаются.**

Домашних заданий в 1 классе нет.

***Однако, если вы хотите
сформировать у своего ребенка
качественные навыки письма,
чтения, счета, то не
отказывайтесь от тренировочных
упражнений, которые может
порекомендовать Ваш учитель.***

Учебные занятия в 1 классе

- Литературное чтение
- Русский язык
- Математика
- Окружающий мир
- ИЗО
- Технология
- Физическая культура
- Музыка
- Английский язык (со второго класса)

Учебно-методический комплекс



Внеурочная деятельность. Линейки.



Внеурочная деятельность. Предметные недели.



Внеурочная деятельность. Проекты.



Внеурочная деятельность. Кружки. Курсы.



Общеинтеллектуальное

Работа с текстом

Проектно-
исследовательская

Умникам и умницам

Почемучка

Робототехника

Духовно-нравственное

Земля – наш дом

Читаем вместе

Все цвета, кроме
черного.

Общекультурное

Веселый карандаш.

Вокал

«Бабушкины радости»

Красота вокруг нас

Звонкие голоса

Социальное

Отечество

Юные инспектора

движения


Спортивно- оздоровительное

Основы танца

Школа здоровья



Внеурочная деятельность. Кружки.



Муниципальное автономное образовательное учреждение дополнительного образования детей "Детско-юношеский центр" г. Нытва
Адрес: 617001, Пермский край, г.Нытва, пр. Ленина 20/2, контактный телефон +7 (34272)42142
e-mail: detskiy-sport@yandex.ru



Детско-юношеская спортивная школа
Официальный сайт



Внешний вид

*Решение родительского собрания и Управляющего
совета*



Физкультурная форма

Для спортивного зала:

- футболка белого цвета, шорты,
- носки, **спортивная обувь**;

Для улицы:

- спортивный костюм,
- спортивная обувь;

Лыжная подготовка:

- куртка, спортивный костюм,
- варежки, шерстяные носки,
- ботинки, лыжи



Наши портфели



«Правильный» портфель



Для сохранения правильной осанки школьника очень важны размеры и вес ранца.

Его **ширина** не должна превышать ширину плеч ребенка, а **высота** – 30 см.

Вес вместе с содержимым - это максимум 15% от веса школьника, а в младших классах - 10%.

«Правильный» портфель

- **Вес ранца без учебников не более 700 г**
- **Ранец должен иметь широкие лямки (4-4,5 см)**
- **Норма массы портфеля с учебными пособиями:**

1 – 2 класс не более 2 кг 200 г


3 – 4 класс не более 3 кг 200 г

Основные требования, предъявляемые гигиенистами к детской обуви



Требования к школьной обуви

- ***Жесткий задник с мягким верхом и закрытый носок;***
- ***Удобная застежка: пряжка или «липучка»;***
- ***Хорошие супинаторы;***
- ***Гибкая нескользящая подошва;***
- ***Воздухопроницаемость.***





**Ответы
для родителей
на часто задаваемые
вопросы**



Как правильно организовать дома рабочее место первоклассника?

Купите первокласснику письменный стол. Тогда ребенок сможет сам разложить в ящики стола учебные принадлежности и научиться поддерживать порядок на рабочем месте.




Лучше, если освещение будет слева. Занавески нужно отодвинуть в сторону - основной свет должен попадать через верхнюю треть окна.

Обязательно ли ребенок должен уметь читать и писать к 1 классу?

Не обязательно.

Умение складывать из слогов слова еще не является умением читать. Многие дети с трудом осваивают эту сложную мыслительную операцию - не стоит их подгонять! Навык чтения и письма должен формироваться по специальным методикам (складываются представления о речи, звуках и буквах).

Основными умениями при чтении являются понимание прочитанного текста, анализ описанной ситуации, ответы на вопросы после чтения.



Что делают дети на переменах?



Отдыхают.

Причем отдых должен быть активным, ведь после урока, который предполагает пребывание ученика в однообразной рабочей позе, ребенку необходима разрядка.



На переменах допускаются подвижные и настольные игры. Главное, чтобы во время игры соблюдались правила безопасности и школьники случайно не поранили друг друга.



Почему учителя не ставят оценки в 1 классе?

В 1 классе обучение действительно *безоценочное*. Это оправдано тем, что ребенок находится в самом начале учебного пути. К концу первого года обучения уже можно судить о той или иной степени успешности младшего школьника.

В 1 классе основной упор делается на **приобретение навыков учебного труда**. В работе учителя с учеником присутствует словесная оценка. Важно, чтобы она была позитивной.




Можно ли носить в школу мобильный телефон?



- ✓ В нашей школе *запрещено* пользование мобильным телефоном *на уроке*.
- ✓ Мы не рекомендуем носить в школу мобильный телефон первоклассникам — велико искушение звонить маме по малейшему поводу или поиграть на уроке в электронную игру.
- ✓ Кроме того, дорогой телефон может потеряться

Можно ли носить в школу игрушки?



Да, можно.

Игровая деятельность ещё значимая для ребёнка, любимая игрушка зачастую олицетворяет друга, с ней можно поиграть на перемене вместе с одноклассниками.

ОФИЦИАЛЬНЫЙ САЙТ НАШЕЙ ШКОЛЫ:

Получить информацию о школе и
познакомиться с уставными
документами можно на сайте нашей
ШКОЛЫ:

nytvasc3.narod.ru

Прием заявлений в 1 класс

- С 1 февраля
- Бланк заявления есть на сайте школы

- **Документы:**

копия свидетельства о рождении,
справка с места жительства на закрепленной территории,
паспорт родителя (законного представителя),
копия страхового медицинского полиса,
копия СНИЛС, копия ИНН (при наличии)

- **Закрепленные территории:**

пр.Ленина, ул.Весенняя, Заречная, Зеленая, Заводская, Ленина,
Ломоносова,Оборина, Осенняя, Павлова, Чкалова,
Центральная, Юбилейная,Южная; д. Н.Гаревая, поселок
Кирпичный завод;

Учителя начальной школы

**Соловьева
Людмила Алексеевна**



**Ощепкова
Марина Анатольевна**



**Золотовская
Елена Васильевна**



**Комкина
Галина Александровна**



Знакомство со школой (курсы)

Задача: познакомить детей

- со школой,
- с будущими одноклассниками,
- с учителем
- с требованиями к поведению на уроках и переменах

Учитель совместно с родителями определяет учебную программу и школьную форму

Встречи: февраль или март