



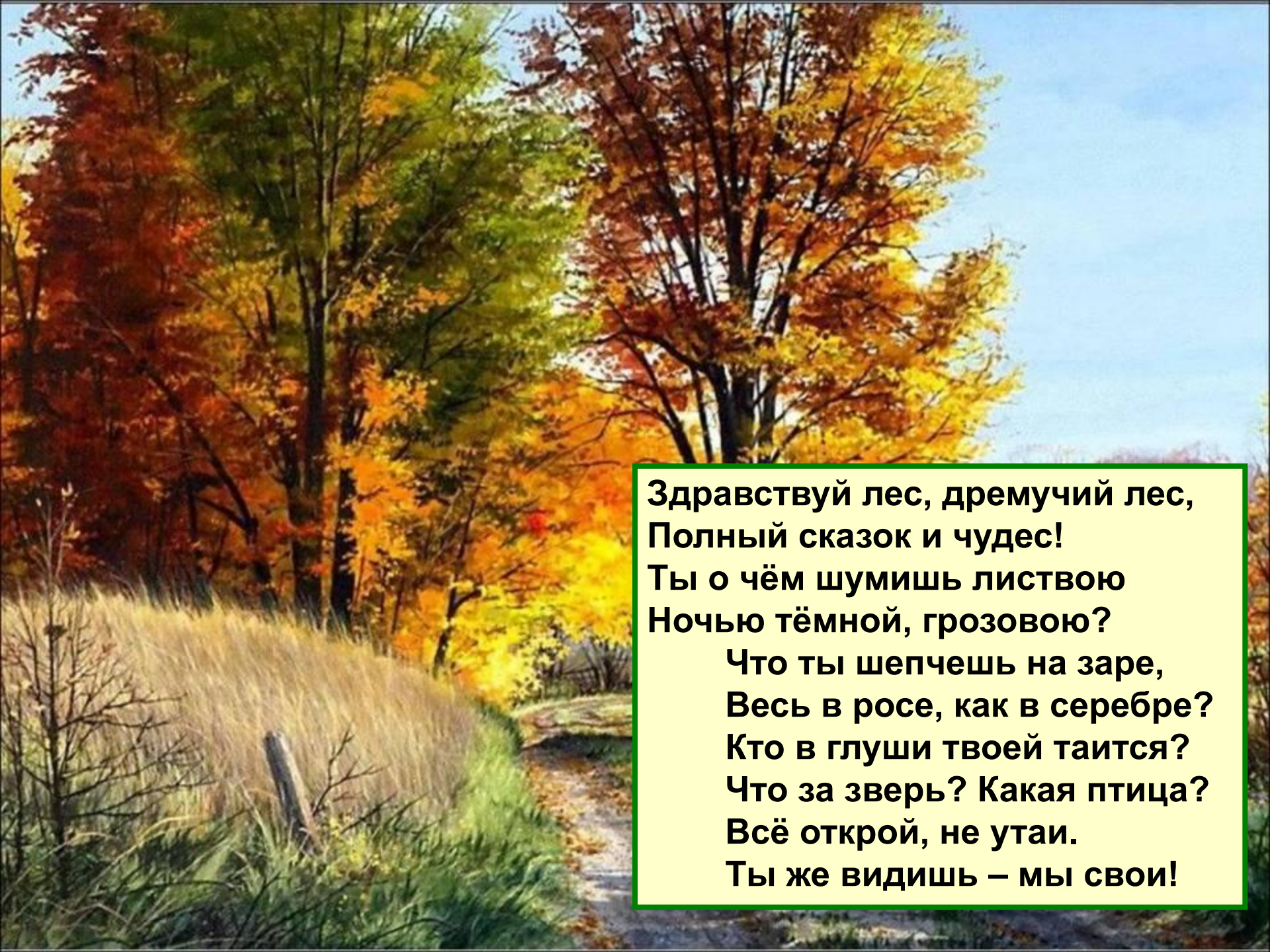
ГОУ ДПО ЦПКС СПб «Региональный центр оценки  
качества образования и информационных технологий»

**Дидактический материал для  
учащихся начальных классов по  
теме «В царстве грибов»  
(предмет «Окружающий мир»)**

Автор работы : **Ильина И.В.**  
Учитель ГОУ № 60  
Выборгского района

# В царстве грибов





**Здравствуй лес, дремучий лес,  
Полный сказок и чудес!**

**Ты о чём шумишь листвою  
Ночью тёмной, грозовою?**

**Что ты шепчешь на заре,  
Весь в росе, как в серебре?**

**Кто в глуши твоей таится?**

**Что за зверь? Какая птица?**

**Всё открой, не утай.**

**Ты же видишь – мы свои!**



Грибы



Это интересно



Проверь себя



На грибной полянке





Учёные долгое время не могли решить, что это вообще такое грибы? К группам животных и растений они не подходят. В старину многие думали, что они появляются от росы, от ударов молнии, от гниения веществ. И в 19 веке их выделили в отдельное царство. В нашей стране 200 видов грибов. Грибники собирают 15 видов, а заядлые берут до 25.


Весной мы собираем грибы подснежники – **сморчки**. Летом, когда колосится рожь - **колосовики**.



**сморчки**



**КОЛОСОВИКИ**



**А самая грибная пора – осень.**

**Много любителей лесных прогулок приходит к нам в гости в эту пору возвращаются домой с полными корзинами.**







белый гриб



# ПОДОСИНОВИК





Подосиновик. Этот гриб иногда называют краснюк, осиновик, красноголовик. Славится своим хорошим вкусом в жареном виде, используется также для супа и сушки. Единственный его недостаток- это то, что пока его очищают, моют и режут, он темнеет. Растет главным образом под осинами и похожих на осиновик опасных грибов нет.



**подберёзовик**

г. Зелёный



Нередко его называют подберезовик, колосовик, обабок. По вкусу березовики мало уступают белым грибам, их также жарят, варят, маринуют, солят, сушат.

# ЛИСИЧКИ





**ЛИСИЧКИ**







**маслёнок**

Шелк грибов в дружной компании

ель

ас

и



**опята**



**Вдоль лесных дорожек  
Много белых ножек,  
В шляпах разноцветных  
Издали приметных  
Собирай, не мешкай  
Это ...**

**сыроежки**





**ВОЛНУШКИ**



**СВИНУШКА**



**МОХОВИК**



**чёрные грузди**

# груздь горький







**дождевик**



**шампиньон**



**зеленушка**

**трутовик  
серно-жёлтый**



# Несъедобные грибы



мухомор







**поганка**



**желчный гриб**

# Части гриба



шляпка

ножка

грибница




**В природе всё взаимосвязано.  
Деревья и грибы дружат между собой.**

**Деревья дают питательные  
вещества, сахар.**



**Грибы воду и соли.**

# Кому нужны грибы?





# Это интересно



**Японские и американские учёные нашли в белых грибах вещества, противодействующие раку.**



**Смертельную ядовитую поганку используют в малых дозах для лечения холеры.**



**Из красного мухомора приготавливают разные гомеопатические средства.**



**Белка заготовливает на зиму до 600 г сухих грибов.**

**Грибом чагой лечат язву желудка и некоторые опухоли.**





**Во время Великой Отечественной войны медсёстры собирали трутовики и заменяли им вату, когда им не хватало перевязочного материала.**

## ***Запомни правила:***

***Не собирай грибы, которых не знаешь.***

***Не собирай грибы, в съедобности которых есть хоть малейшее сомнение.***


***Постоянно пополняй знания о грибах – тогда сомнений будет меньше.***



Что обозначает этот знак?







# Проверь себя



# *Какой гриб лишний?*



**Вы нашли в лесу гриб, но не знаете настоящий ли это белый гриб или ложный? Что вы сделаете?**

**а) оставите его на месте**

**б/ срежете и возьмёте с собой**

**в/ попытаетесь определить его на вкус**

**г/спросите у друзей или родственников**



**На полянке увидели мухомор. Что вы сделаете?**

**а/ собью его палкой или ногой, т.к.он вреден для человека;**

**б/ Вспомню слова учителя: «Всё в природе взаимосвязано. Уничтожая одно, вы приносите вред многим.»**

**в/раздвину траву, чтобы его лучше было видно;**

**г/пройду мимо;**





**Сайт «Школа АБВ»**

**<http://www.shkola-abv.ru>**

**Помните, что в природе всё взаимосвязано.  
Не наносите ей вред.**

