

Школа
России
1 класс

Литературно е Чтение урок



Автор: Печенкина Светлана Владимировна,
учитель начальных классов МКОУ «СОШ № 44»

Миасский городской округ

2014г.



Дыхательная гимнастика



Свеч

а



Гармошка



Артикуляционная гимнастика



Устала собачка и дышит устало.
И даже за кошкою бегать не стала.
Широкий язык отдохнет, полежит,
И снова собачка за кошкой бежит.



Артикуляционная гимнастика



**Хоботок слоненок тянет,
Он вот-вот банан
достанет.**

**Губки в трубочку сложи
И слоненку покажи.**



Речевая

разминка

Прозвенел и смолк звонок,
Начинается урок.

Мы за парты дружно сели

И на доску поглядели,

И открыли поскорей

Двадцать девять букварей.

Мы учили букву А,

Мы учили букву У,

Малыши кричат уа.

Мы в лесу кричим ау.

Л.Демьянов



Жили были буквы

МЫ ПОЗНАКОМИМСЯ:

- с интересными сказками и стихами, поразмышляем о том, кто и как может «оживить» буквы.

МЫ НАУЧИМСЯ:

- чётко и правильно произносить все звуки, плавно читать, соединяя слоги в слова.

МЫ БУДЕМ УЧИТЬСЯ:

- красиво и правильно читать, самое главное — понимать смысл прочитанного.

ПОМНИТЕ! Всё это можно освоить при условии, что вы будете учиться работать дружно, вместе обсуждать прочитанное и находить общую точку зрения.



С.
З






Буквы дружно встали в
ряд,
Вам «спасибо» говорят!

а л ф а в




и т



С.

Владимир
Яковлевич
Данько

Загадочные буквы





загадочн

ые

загадка

загадат

ь

гадаты







«зубасты
«весе^лы
«вкус^ные
«..?..»

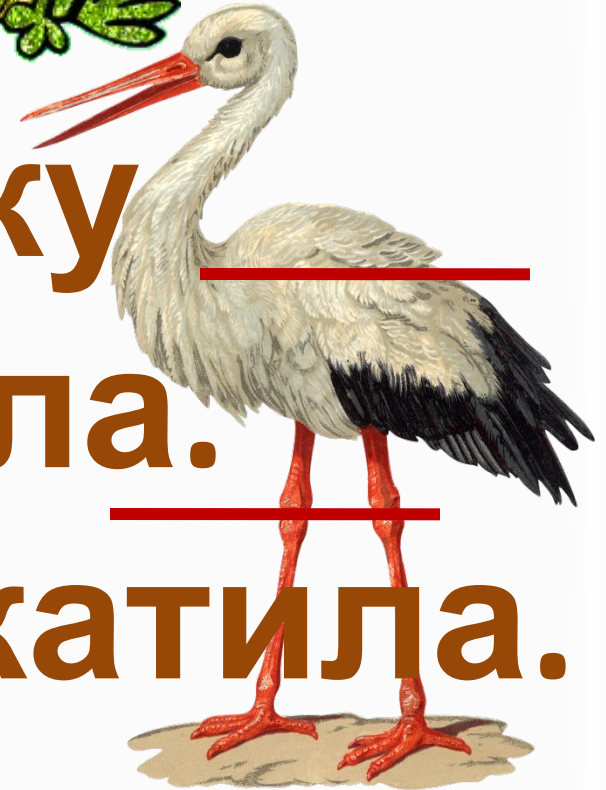




А лягушку

проглотила.

Л тележку покатила.







Наша выставка КНИГ





Интернет-источники

- <http://www.mobilmusic.ru/file.php?id=717238>
ёжик с гармошкой
- <http://iconizer.net/ru/search/No-license-filtering/0-128/2/%D1%81%D0%BC%D0%B0%D0%B9%D0%BB%D0%B8%D0%BA> смайлики
- <http://www.123rf.com/clipartvector/vocation.html> дерево с книгами
- <http://www.maaam.ru/detskijsad/mimicheskaja-zarjadka.html> дети



Источники

Презентация составлена по методическому пособию «Поурочные разработки по литературному чтению».

С.В.Кутявина

1 класс

УМК «Школа России»

Предлагаю использовать материал

http://www.youtube.com/watch?v=LuQI-cH_phA ,

как физминутку.