A decorative border surrounds the central text area, featuring pink roses, white lilies, and green maple leaves on a light purple background with white sparkles. The border is framed by a gold-colored line with decorative corner ornaments.

Прочитайте эти
слова, и вы узнаете
тему урока.

ВЕНИСЕ
НЕ
ГАКИДЗ
А



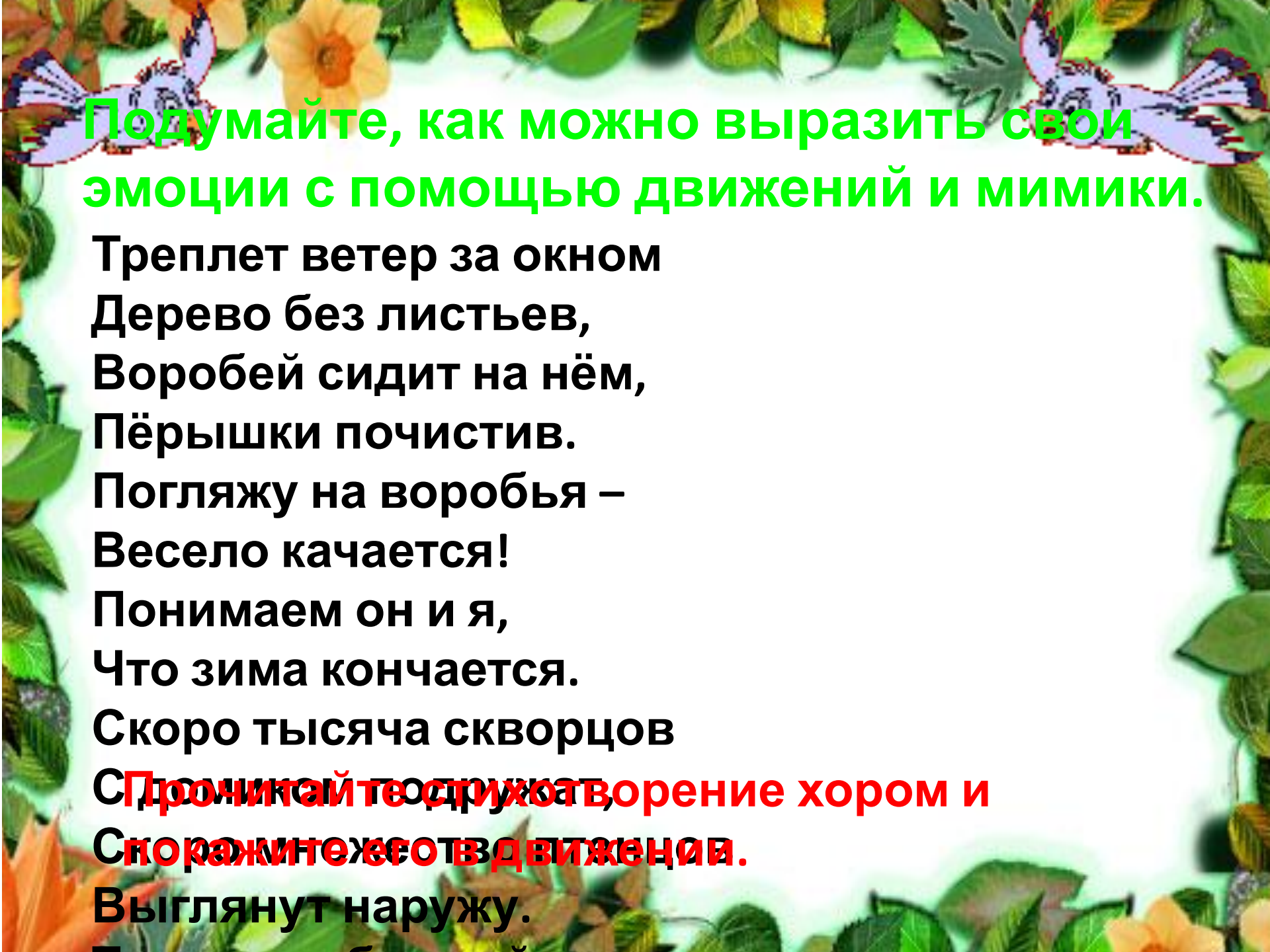
ВЕСЕННИЕ ЗАГАДКИ



**Что вам больше всего
нравится весной?**

**Травка зеленеет,
Солнышко блестит,
Ласточка с весною
В сени к нам летит.**





**Подумайте, как можно выразить свои
эмоции с помощью движений и мимики.**

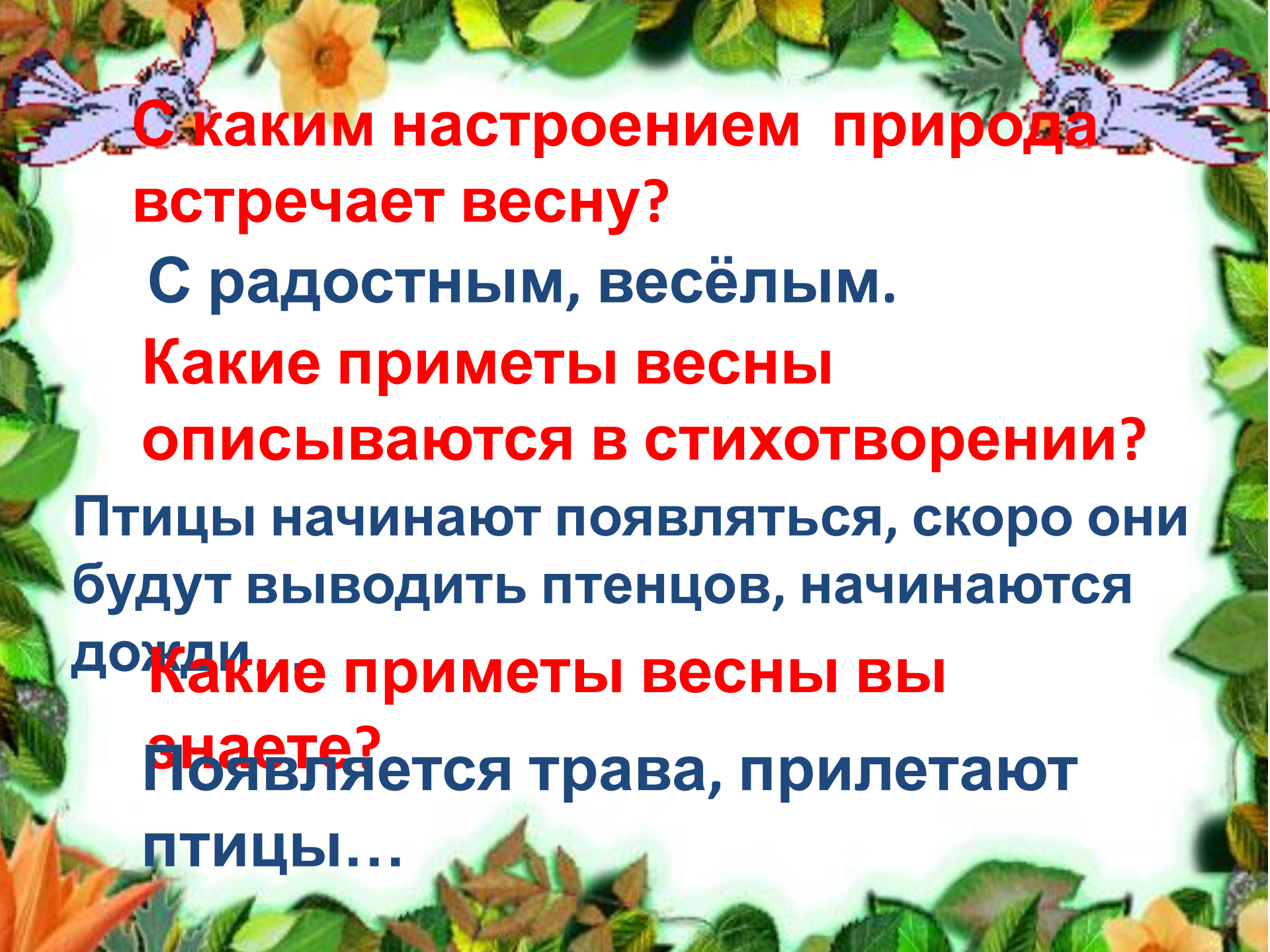
Треплет ветер за окном
Дерево без листьев,
Воробей сидит на нём,
Пёрышки почистив.

Погляжу на воробья –
Весело качается!
Понимаем он и я,
Что зима кончается.

Скоро тысяча скворцов

**Прочитайте стихотворение хором и
покажите его в движении.**

Выглянут наружу.

A decorative border surrounds the text, featuring various green leaves, yellow and orange flowers, and two purple butterflies with white spots on their wings.

**С каким настроением природа
встречает весну?**

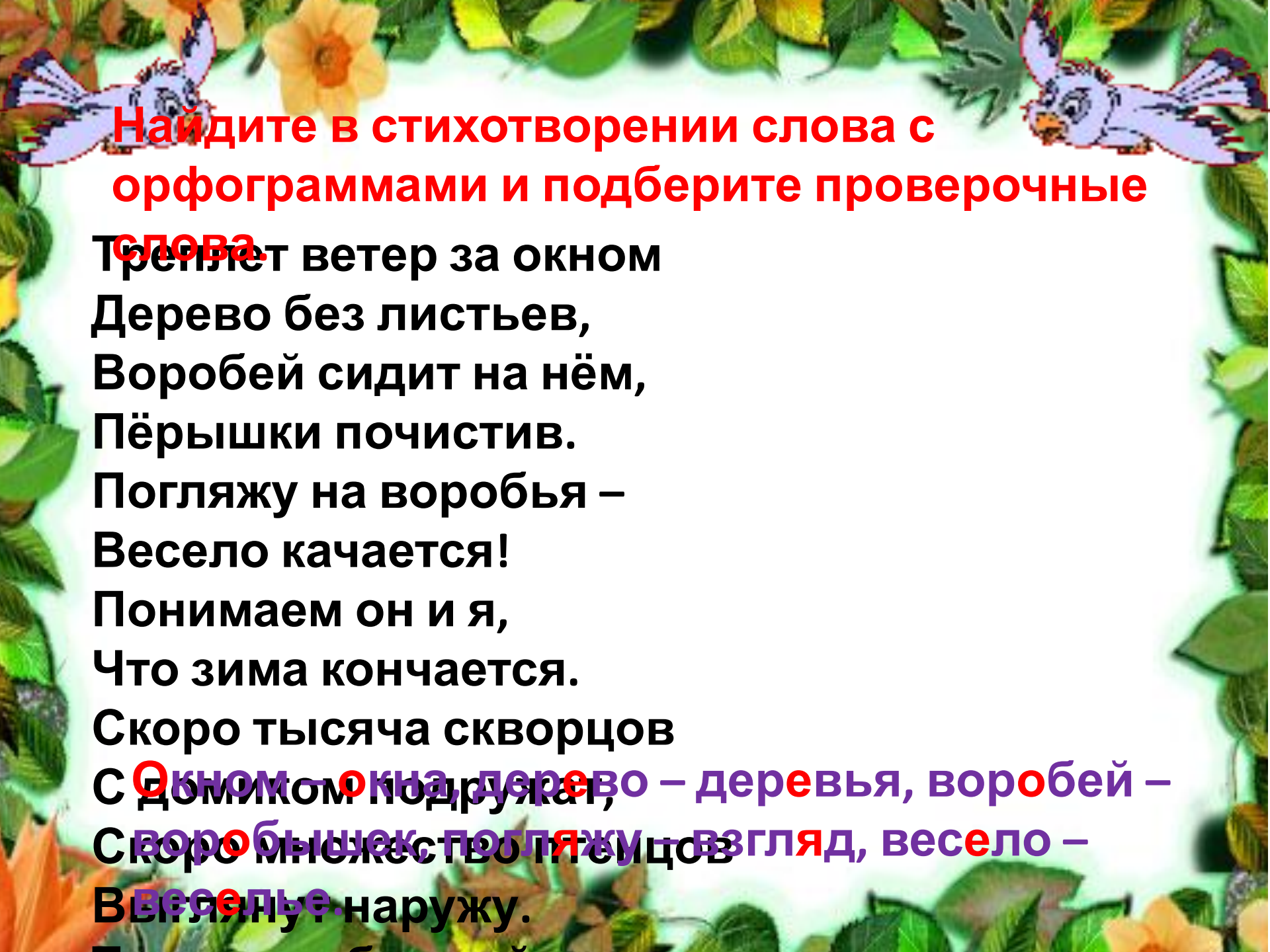
С радостным, весёлым.

**Какие приметы весны
описываются в стихотворении?**

**Птицы начинают появляться, скоро они
будут выводить птенцов, начинаются
дожди.**

**Какие приметы весны вы
знаете?**

**Появляется трава, прилетают
птицы...**



Найдите в стихотворении слова с орфограммами и подберите проверочные слова.

Треплет ветер за окном

Дерево без листьев,

Воробей сидит на нём,

Пёрышки почистив.

Погляжу на воробья –

Весело качается!

Понимаем он и я,

Что зима кончается.

Скоро тысяча скворцов

С **О**кном – **о**кна, **д**ерево – **д**еревья, **в**оробей –

воробьишек, **п**огляжу – **в**згляд, **в**есело –

веселье. **н**аружу.


A decorative border of various green leaves and yellow-orange flowers surrounds the text.

Прочитайте стихотворение с выражением.
Найдите орфограммы.

... **Т**еплом повеяло
Моревяли **л**еска,
Итэо **м**пизто **е**с **р**а **л**а,
Итэ **е** **в**е **с**на близка
по **в**е **р**и **л**а,
Что **в**е **с**на **б**л **и**з **к**а.

Отгадайте

ребенка



узнаете меня.

Руче

й

Ура! Весна!



Весна

На
по
И с
Де
дво
Тёл




Скворе

Со
И
Я
ка
По




Капель

A vibrant illustration of a spring garden. In the center, a white background contains text. The scene is framed by lush green foliage, including ferns and flowering plants with small white blossoms. Several butterflies are depicted: a yellow and black butterfly at the top center, another yellow and black butterfly at the bottom left, and two yellow butterflies on the right side. Two red ladybugs with black spots are also visible, one on the right and one at the bottom right.

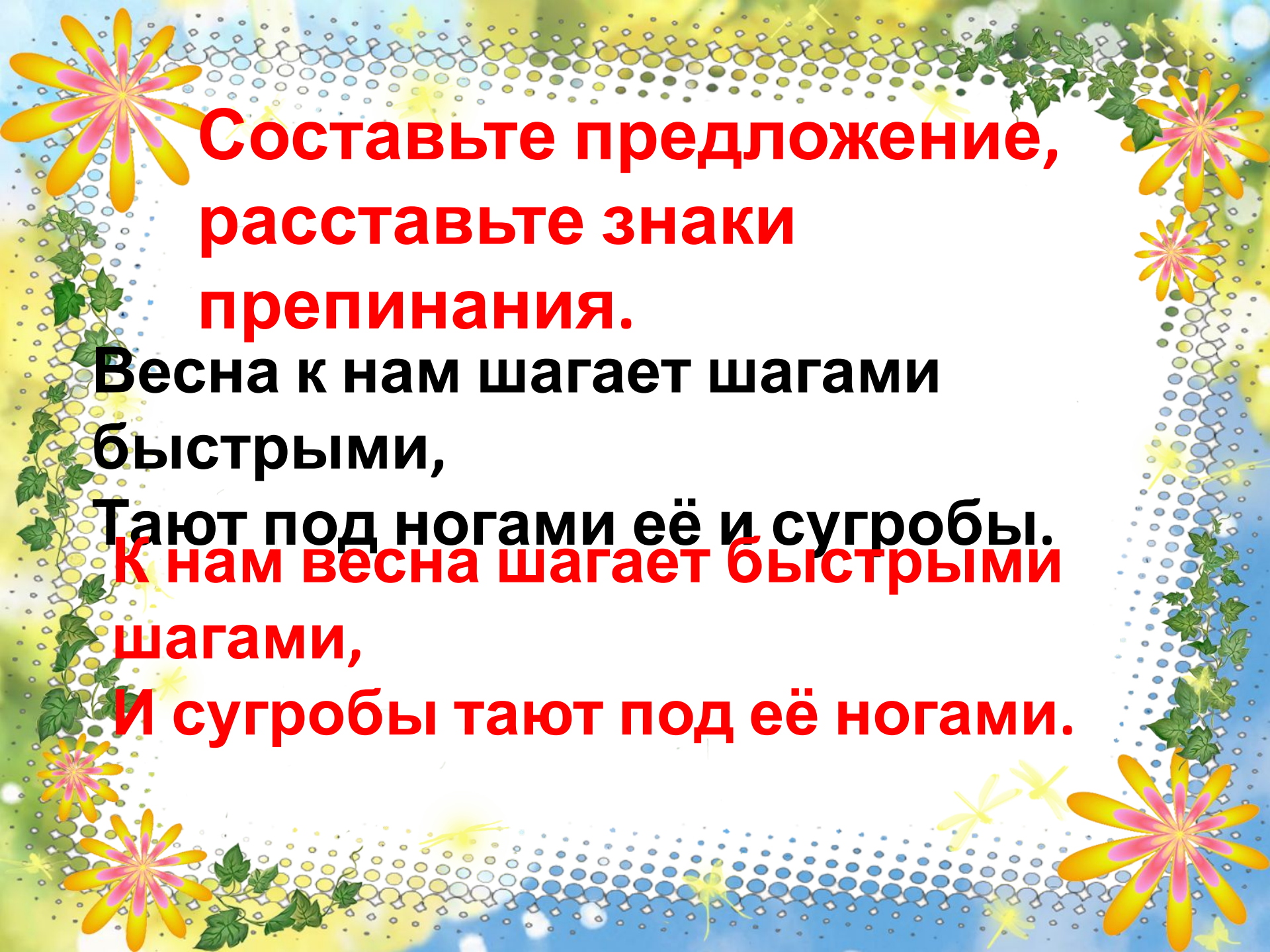
**Какая орфограмма
встретилась в словах-
отгадках?
Проверяемая безударная гласная
в корне.**

**Весна – вёсны, скворец –
скворушка, капель – капает.**

A vibrant illustration of a spring garden. The scene is filled with lush green foliage, including ferns and various leafy plants. Several butterflies are depicted: a yellow and black butterfly at the top center, a yellow and black butterfly at the bottom left, and two yellow butterflies on the right side. Red ladybugs with black spots are also present, one on the right and one at the bottom right. The background is a soft, bright green, suggesting a sunny day. The text is overlaid on this scene.

Составим словарик на тему «Весна»

**Зелёный, капель, весенний,
скворец, тепло, расти,
дерево, лететь, цветок,
дождь, трава, солнце, земля,
весна, веселье.**

A decorative border surrounds the text, featuring stylized flowers in shades of yellow, pink, and orange, intertwined with green vines and leaves. The background is a light blue and white pattern of small circles and dots.

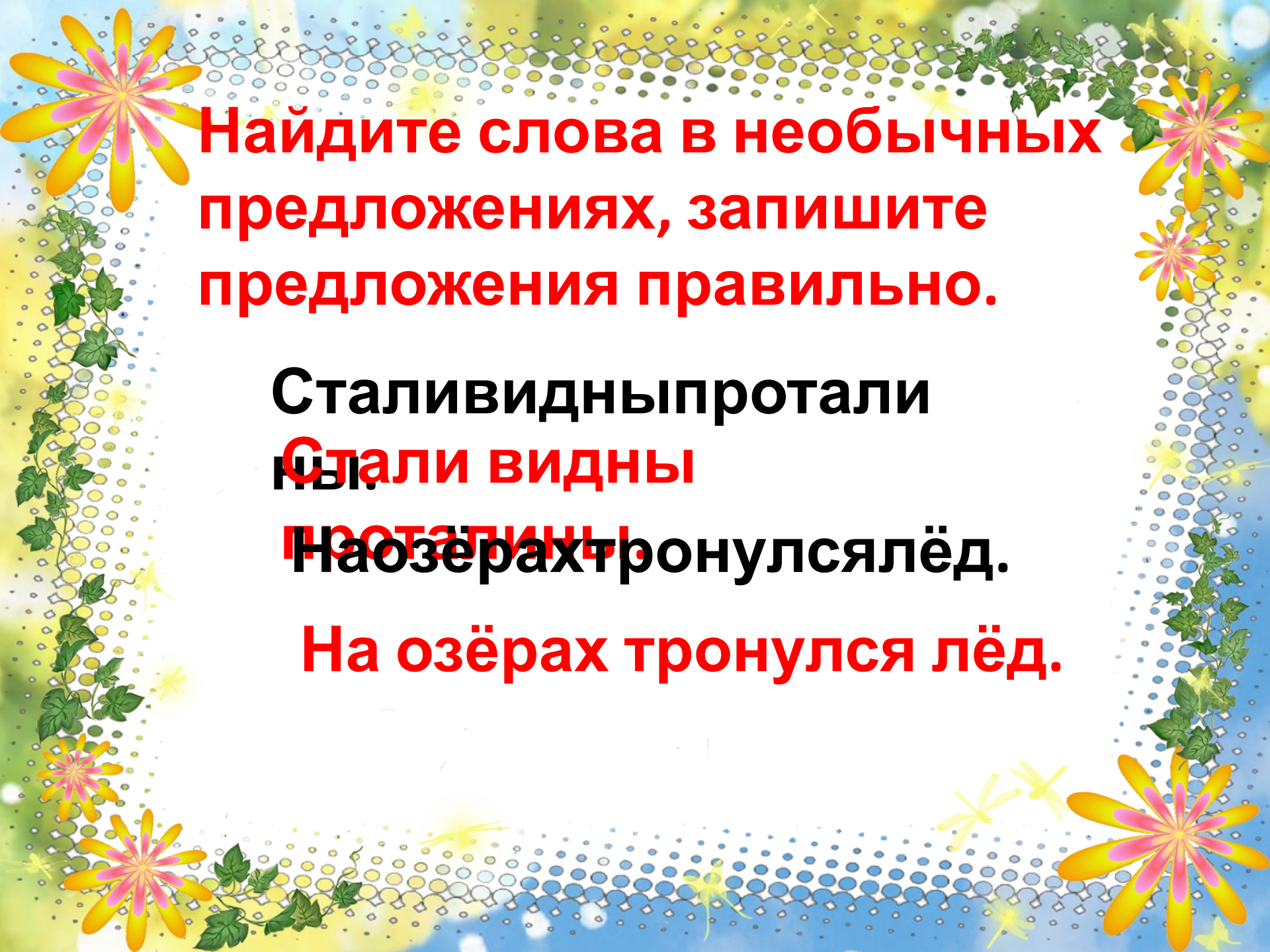
**Составьте предложение,
расставьте знаки
препинания.**

**Весна к нам шагает шагами
быстрыми,**

Тают под ногами её и сугробы.

**К нам весна шагает быстрыми
шагами,**

И сугробы тают под её ногами.

A decorative border surrounds the text, featuring stylized flowers in shades of yellow, pink, and orange, intertwined with green vines and leaves. The background is a light blue and white pattern of small circles and dots.

Найдите слова в необычных предложениях, запишите предложения правильно.

Стали видны протали

ны.

Проталины.

На озёрах тронулся лёд.

Найдите ошибки.

Апрель

1. Шесть букв, пять звуков.
2. Два звонких согласных звука, один глухой.
3. Два гласных звука, три согласных.
4. Все согласные звуки звонкие.
5. Первый слог ударный.

Уют

1. Три буквы, три звука.
2. Три буквы, четыре звука.
3. Два одинаковых гласных звука.
4. Две одинаковые гласные буквы.
5. Второй слог ударный.

Апрель –

5

Уют – 1



Прочитайте текст.

Догадайтесь какие слова
пропущены. **Гимн весне**

Конечц апреля. Лес голый, пахнет
корой сосном берёзы га Людургами
шуршит. вет дуби лист. .Дуб о дуб Около
дуба бьтровка. О снета. Вьрдел.
За вьрдеья ж вьтровка в ветерах .
Втотела **песня** ма **вестицы** поют гимн
весне.

Весёлая минутка.

Самая первая капелька капнула:

– Кап.

**В старый сугроб это капелька
капнула:**

– Кап.

**Почка раскрылась на тонкой
орешине:**

– Кап.

Так начинается песенка вешняя:

– Кап.

Вставьте пропущенные слова.

Последни.снежок

Й Зелёны ..лужок

Й День ...прибывае

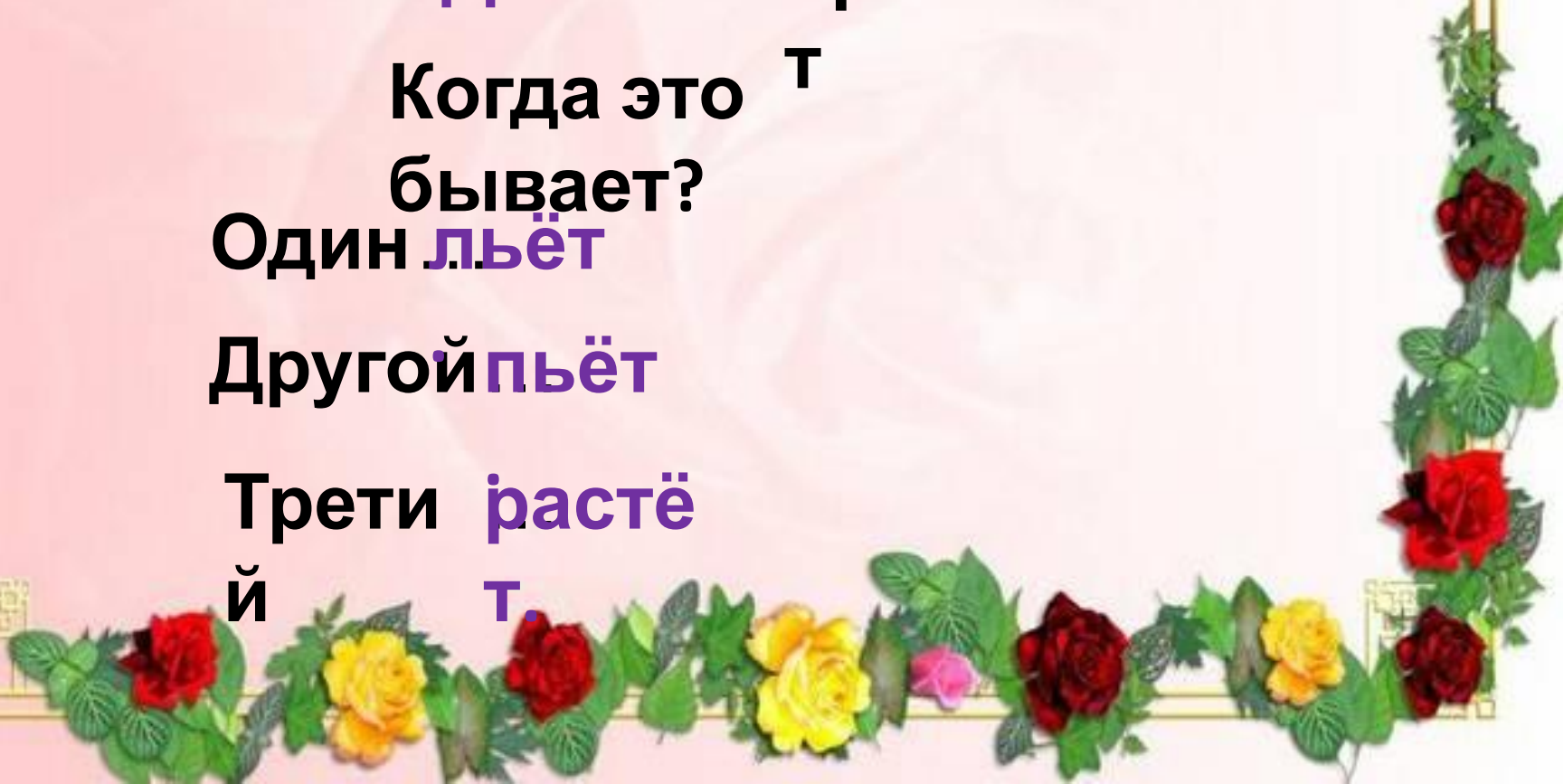
Когда это Т
бывает?

Один льёт

Другой пьёт

Трети растё

Й Т.



Прочитайте пословицы.

- Март с водой, апрель с травой, а май с цветами.
- Весна красна цветами, а осень – снопами.

Как вы понимаете смысл пословиц?



Коллективное сочинение загадок.

Выберем предметы-отгадки: **ручей,**
скворечник.

Журчит среди камней, с ним весной
веселей. **Ручей.**

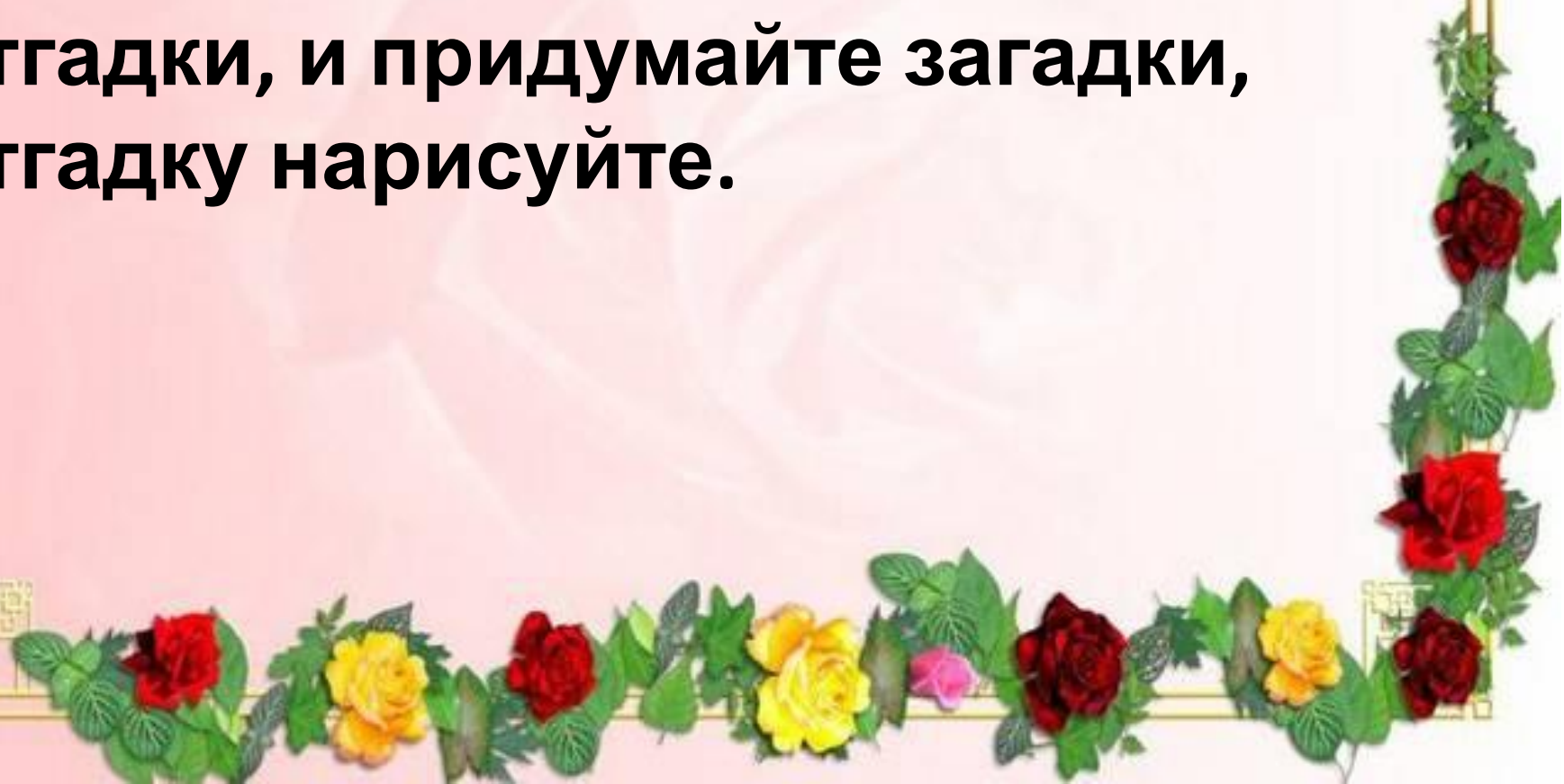
Журчит, звенит, **Ручей.**
веселит.

На длинной ноге он стоит, к себе в гости
птиц зовёт. **Скворечник.**

Деревянный дом, в нём живут
птицы. **Скворечник.**



Выберите любые предметы-отгадки, и придумайте загадки, отгадку нарисуйте.



Материалы:

Каландарова Н.Н.

К17 Уроки речевого творчества: 4

класс. -

М.: ВАКО,

2010. - 160 с. – (Мастерская учителя).

ISBN 978-5-408-00129-3

Фото и музыка – Google (ресурсы
сайта Елены Верюховой «Школа АБВ»
интернета)

<http://shkola-abv.ru>



*Презентацию подготовила
учитель начальных классов
Семёнова Елена Васильевна*

