

Викторина по ПДД

«Помни правила движения»

2 класс



- Город, в котором с тобой мы живем,
Можно по праву сравнить с букварем
Азбукой улиц и наших дорог
Город дает нам все время урок.
Вот она, азбука – над головой:
Знаки развешены вдоль мостовой.
Азбуку города помни всегда,
Чтоб не случилась с тобою беда.



2 команды

- Светофор
- Свисток



1раунд. «Правила знаю!»

Вставьте недостающие слова

- **1. Переходите дорогу только по ...**
- **2. Не пугайте водителей, не ... дорогу перед автомобилями.**

Вставьте недостающие слова

- **1. Переходя дорогу, обязательно сначала посмотри ..., а дойдя до середины дороги —**

- **2. Не играйте на**

- Разрешается ли водителю мопеда движение по пешеходным дорожкам?

- **(не разрешается).**

-

- Можно ли велосипедисту ехать по дороге, если недалеко имеется велосипедная дорожка?

- **(нет).**

-

- Какой дорожный знак устанавливают вблизи школ?

- **(дети).**

- С какого возраста разрешено передвигаться на велосипеде по дорогам общего пользования?

- **(с 14 лет).**

- Кого мы называем "участниками дорожного движения"?

- **(пешеходы, водители, пассажиры).**

- Как называется "зебра" на дороге?

- **(пешеходный переход).**

- Кому должны подчиняться пешеходы и водители, если на перекрестке работают одновременно и светофор и регулировщик?

- **(регулировщику).**

-

- Со скольких лет детям разрешено ездить на переднем сиденье автомобиля?

- **(с 12 лет).**

-

- Сколько сигналов имеет пешеходный светофор?

- **(два: красный и зеленый).**

-

- Какой сигнал светофора включается одновременно для всех сторон перекрестка?

- **(желтый).**

- Какой стороны нужно придерживаться, шагая по тротуару?

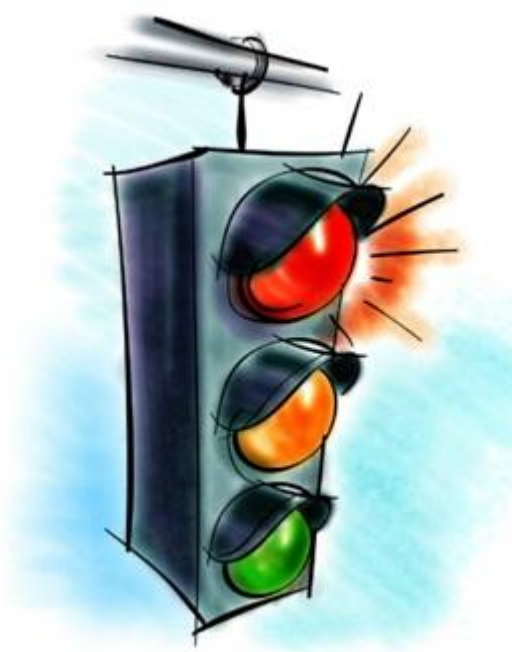
- **(правой стороны).**

-

- Всегда ли пассажирам нужно пристегиваться ремнями безопасности?

- **(да, всегда).**


Игра “Перейди улицу”





• **зеленый кружок** - шаг вперед,

красный – шаг назад,

• **желтый** – стоят на месте.







2 раунд «Загадки»



- Это встал для нас в дозор
- Пучеглазый ...?
- (Светофор!)

- Желтым глазом он мигает.
- Строго нас предупреждает:
- Чтобы был счастливым путь.
- Повнимательнее будь!
- И не бегай, не играй,
- Где автобус и трамвай!
- Будь, малыш, всегда смысленый
- И шагай на свет ...?
- (зелёный)

- Да живее, не зевай –
- Ждет автобус и трамвай.
- Ты про это не забудь,
- Продолжать им нужно путь.
-
- Где ведут ступеньки вниз,
- Ты спускайся, не ленись.
- Знать обязан пешеход:
- Тут ...?
- (подземный переход!)



-
- Не летает, не жужжит,
- Жук по улице бежит.
- И горят в глазах жука
- Два блестящих огонька.
- (автомашина, автобус)



- Удивительный вагон!
- Посудите сами:
- Рельсы в воздухе, а он
- Держит их руками.
- (троллейбус)

- Этот конь не ест овса,
- Вместо ног – два колеса.
- Сядь верхом и мчись на нем,
- Только лучше правь рулем.
- (Велосипед.)



- Братцы в гост
снарядились,
- Друг за другом
уцепились,
- И помчались в путь
далек,
- Лишь оставили
дымок.
- (Поезд.)

- Полосатые
лошадки
- Поперёк дорог
легли-
- Все авто
остановились
- Если здесь
проходим мы.
- (Переход-зебра)

Раунд 3 «Назови знак»



Дорожные работы



Велосипедная дорожка



Пункт питания



Место отдыха



Движение на велосипедах запрещено



Дети



Пешеходный переход



Подземный переход



Движение пешеходов запрещено



Пункт медицинской помощи



Телефон



Автобусная остановка



Подводим итоги

