

Витинанка

*Підготувала
вчитель початкових класів
КЗНЗ “Гімназія №15”
Турченко Ірина Анатоліївна*

**Немов відтворення серпанку
З паперу вирізано все,
Ось перед нами витинанки
Зразки чудової краси.**

**Легкі, прозорі, мов пушинки,
Цілком нагадують вони
Серветки, зірочки, сніжинки,
Казковий витвір давнини.**

**Ажурні витончені стрічки
Кладуть на шафи і полички,
А ті, що мають форму кіл,
Кладуть під печиво на стіл.**

**Щоб їх навчитись витинати.
Для цього слід приготувати
Робочих приладів набір:
Клей, ножиці, картон, папір.**



Витинанка – це орнаментальні і фігурні прикраси житла, ажурно вирізані з білого або кольорового паперу.


За своїми художніми особливостями витинанки бувають:

- ажурні;
- силуетні;
- одинарні;
- складні.

Ажурні витинанки




Силуетні витинанки (зображення виступає силуетом)



Одинарні витинанки (виготовлені із одного аркуша паперу)



Складні витинанки (з кількох аркушів паперу)



Всі витинанки мали художній зміст. У наші часи витинанки роблять до різних свят, ювілеїв, присвячують різним видатним подіям.

Ось витинанки, присвячені творчості Тараса Григоровича Шевченка.






українські товари
SKRYNYA.NET













Використані джерела:

1. Витинанки.Зразки витинанок.
<http://imades.google.com/ua>
2. Декоративно-прикладне мистецтво.
<http://ua.textreferat.com//referat-13577.html>.
- 3.Світ витинанок. <http://runy.lviv.ua>
4. Фон. <http://hd-pictures.ru/%D0%BD%D>