

Муниципальное бюджетное общеобразовательное учреждение  
«Средняя общеобразовательная школа №2» г. Сосногорска


# **Урок окружающего мира по теме «Водные богатства»**

**2 класс**

**Учитель начальных классов**


**Исаева Анжелика**

**Владимировна**



Хорошего настроения  
на весь день!






## **Правила работы в группе:**

- Обсуждать тихо.**
- Не перебивать.**
- Выслушать каждого.**
- Обобщить и выбрать выступающего.**






Вершина

Склон

Подощва







Find more files on [www.PicDesktop.net](http://www.PicDesktop.net)



*adem*










# **«Водные богатства»**



# Водоё

РЕКА

МОРЕ

ОЗЕРО

РУЧЕЙ

ПРУД

БОЛОТО

ОЗЕРО

ОКЕАН

КАНАЛ

ВОДОХРАНИЛИЩЕ





# ВОДОЁМЫ

Естественные

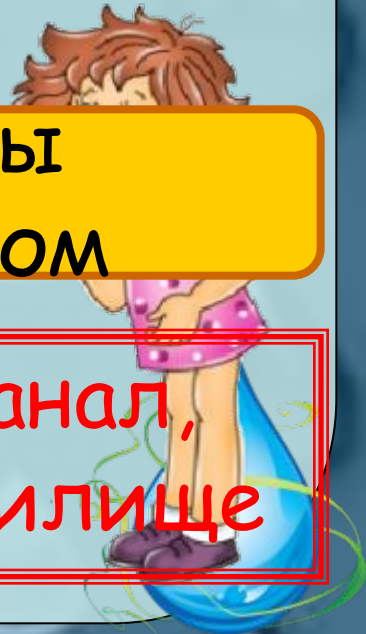
Искусственные

Созданы  
природой



Созданы  
человеком

Река, море, озеро,  
океан, болото.

Пруд, канал,  
водохранилище



# Республика Коми



# Части реки.


Исток



Левый берег

Правый берег

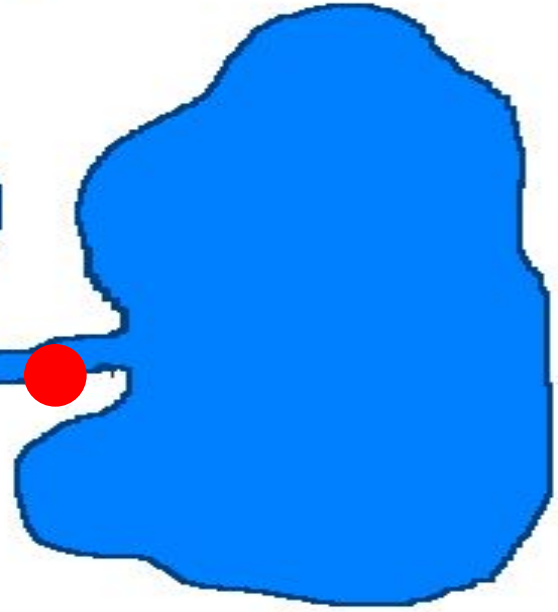
Левый приток



Правый приток




Устье



На своем пути река встречает другие реки, и ручейки и потоки, которые впадают в нее, называются притоками. Место, где река впадает в море, называется устьем.







# Рефлексия

- *Я научился...*
- *Мне было интересно...*
- *Больше всего понравилось...*
- *Мне захотелось...*








# Домашнее задание

учебник: с.82-85,

тетрадь: с.52, з.4, с.53, з.6





**Автор шаблона презентации:  
Комарова Алевтина Александровна,  
учитель начальных классов ГОУ СОШ  
№262, г. Санкт-Петербург,**

**[«http://pedsovet.su/»](http://pedsovet.su/)**


**Источники:**

**<http://s59.radikal.ru/i166/1007/90/8df359d7c67a.png> капля**

**<http://ww.lenagold.ru/fon/ori/more/more72.jpg> фон**



# Иллюстрации



Солнышко:

<http://images.yandex.ru/yandsearch?source>

Фото реки Ижма, фото земного шара, карта  
Республики Коми:

<http://images.yandex.ru/yandsearch>

На слайдах 4, 10, 11, 13 использована информация  
из презентации Пановой Оксаны Владимировны,  
персональный сайт:

<http://www.panowa-ox.narod.ru/>

