

МБДОУ «Детский сад №8»

Волшебство с листом бумаги

Автор воспитатель: Чернова Н.С.

г. Канаш, 2019 г.



www

Оригами

древнее японское декоративное искусство бумажной пластики, состоящее в складывании из нее объемных фигурок (животных, корабликов, шапок, домиков, цветов).

В древности использовалось в храмовых обрядах, через некоторое время стало обязательной частью культуры японской аристократии, а в XXв. распространилось по всему миру благодаря фигурке бумажного журавлика, ставшего символом избавления от атомной угрозы и лучевой болезни.

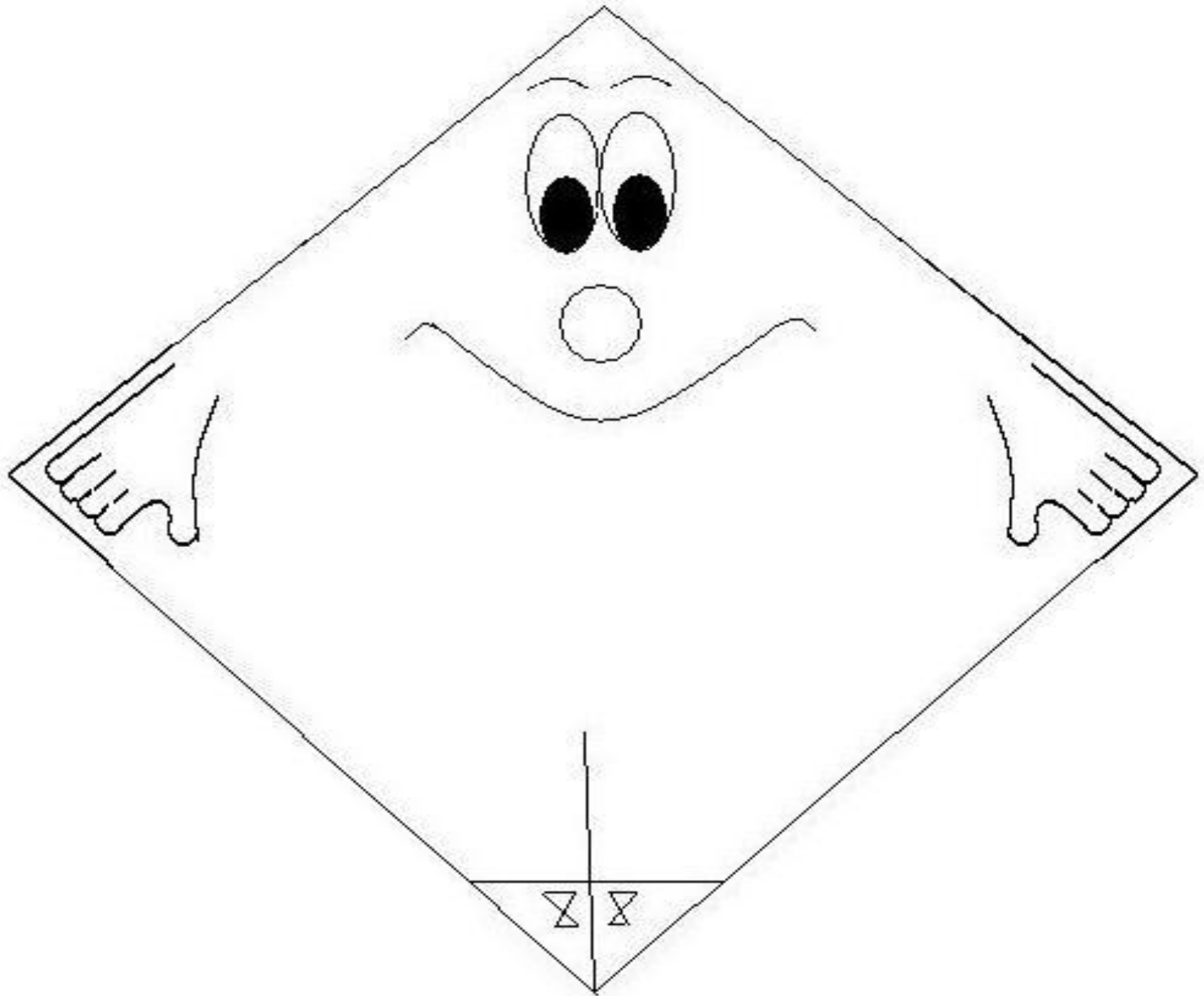
Кое-что из прошлого

Прошное оригами уходит корнями в глубокую старину. Тысячу лет назад в Стране восходящего солнца это было не столько забавой и увлечением, сколько священным ритуальным действием, связанным с религиозным культом многоликой и тысячерукой богини милосердия Каннон

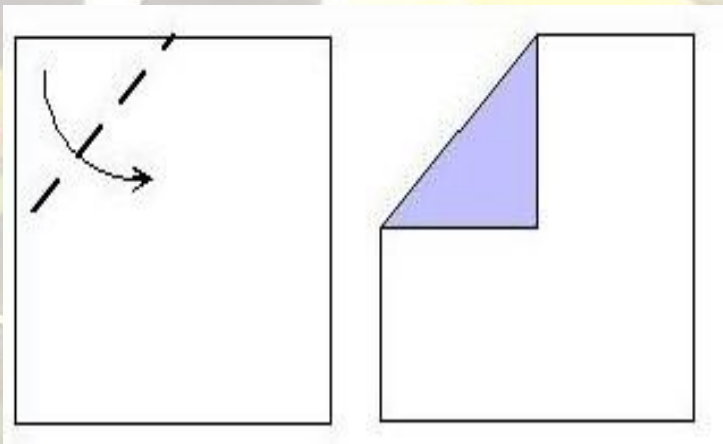
Методическая литература



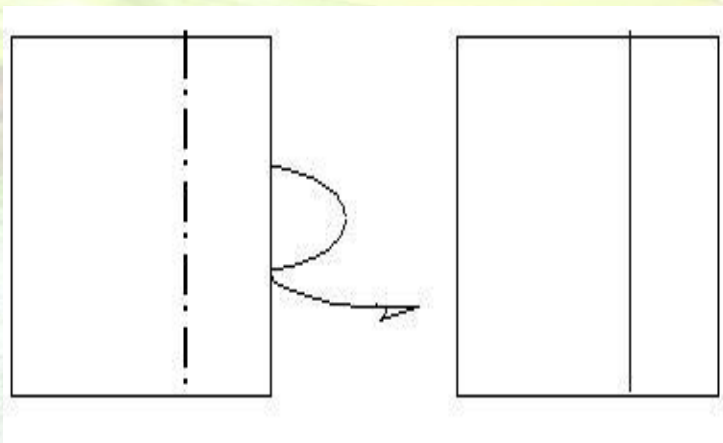
«Живой квадрат»



Условные знаки

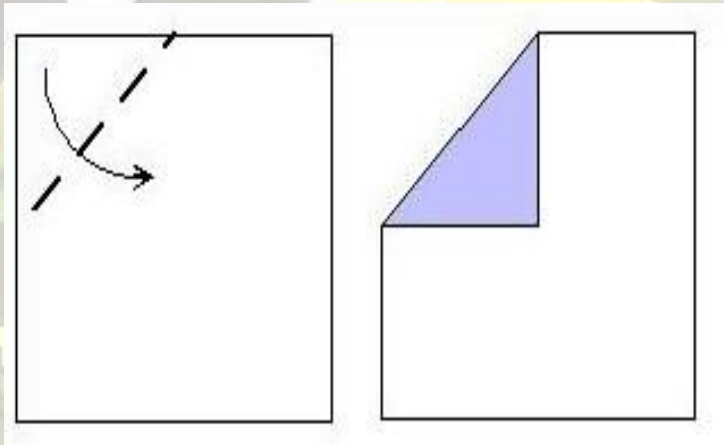


Согнуть по
направлению к себе.
Сгиб «долина»

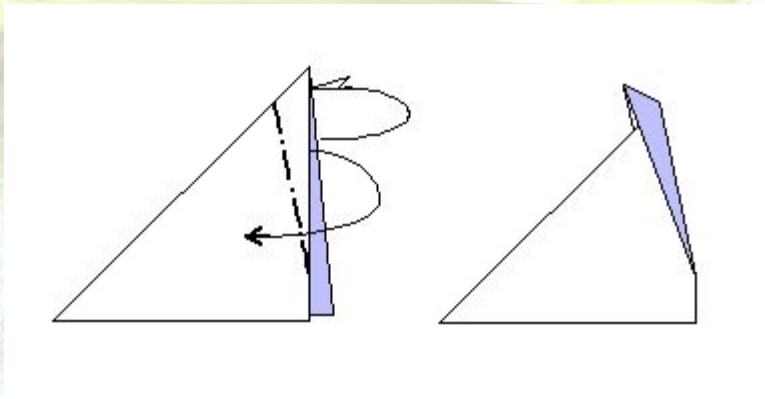


Согнуть по
направлению от себя.
Сгиб «гора»

Условные знаки



Вогнуть угол внутрь



Условные знаки



Раскрыть



Тащить, тянуть



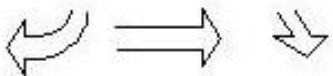
Надавить



Повторить указанные действия 1 раз



Повторитьт указанные действия 2 раза



Потянуть








Поделки четвертого цикла

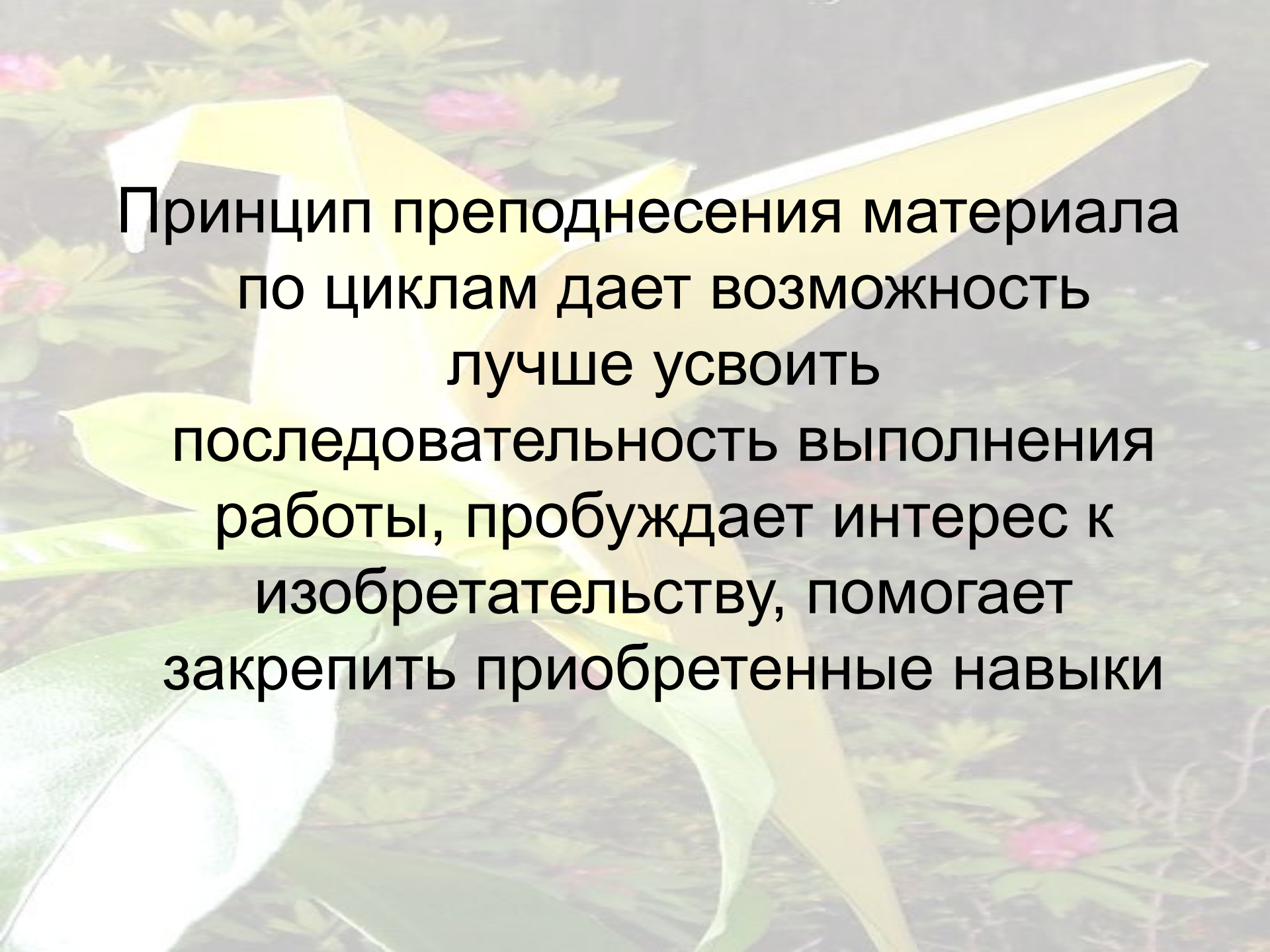


Сложить дважды
и разрезать пополам.
Сложить, смекалку. .










**Принцип преподнесения материала
по циклам дает возможность
лучше усвоить
последовательность выполнения
работы, пробуждает интерес к
изобретательству, помогает
закрепить приобретенные навыки**

Материалы


- тонкая бумага: писчая, цветная, оберточная;
- ножницы;
- линейка;
- простой карандаш;
- цветные карандаши;
- фломастеры;
- клей (иногда).


Что дают ребенку занятия оригами?

- совершенствование координации тонких движений пальцев;
- терпение и внимательность;
- развитие способности четко формулировать мысль;
- обучение элементам логического и абстрактного мышления;
-

Оригами 

- мир 

бумаги 



Изготовление поделок из бумаги:

- увлекает дошкольников;
- будит детское воображение;
- приносит радость детям, так как в руках ребенка бумага оживает и за считанные минуты превращается в цветы, животных, птиц, поражающих правдоподобием своих форм и замысловатостью силуэтов;
- развивает креативность.

A 3D rendered yellow paper airplane is shown in flight, angled upwards and to the right. The background is a soft-focus field of green foliage and pink flowers. The text "Спасибо за внимание!" is overlaid in a large, bold, red font across the center of the image.

Спасибо за внимание!