

Всем без исключения о правилах движения!



Тестовые задания по ПДД.

Цели:

- Обучающая:


закрепить знания уч-ся по ПДД;

- Развивающая:

развивать логическое мышление,
внимательность;

- Воспитывающая:

воспитывать культуру безопасного поведения детей
на дороге и в общественных местах



Проверим знания...




1. По дороге в школу ты:

- Идёшь пешком;
- Тебя подвозят родители в своём автомобиле;
- Едешь несколько остановок на автобусе.

2. Тротуар – это место для движения:

- Велосипедов;
- Автомобилей;
- Пешеходов.



3. На тротуаре необходимо соблюдать следующие правила:

- Громко не говорить;
- Придерживаться правой стороны, не мешать другим;
- Придерживаться левой стороны и идти по самому краю тротуара.



4. На загородной дороге следует идти:

- По пешеходной дорожке;
- По краю проезжей части;
- По обочине.



5. Проезжая часть дороги предназначена для движения:

- Пешеходов;
- Пассажиров;
- Автомобилей.



6. Как называется участок проезжей части, где школьники могут перейти на другую сторону дороги:

- Пешеходный переход;
- Пешеходная дорожка;
- Островок безопасности.



7. Как называются белые широкие полосы разметки на проезжей части дороги, обозначающие переход:

- «тигр»;
- «зебра»;
- «лошадь».



8. Какие правила перехода «зебры» ты знаешь:

- Как можно быстрее перебежать через неё;
- Переходить «зебру» в один приём, не задерживаясь, не останавливаясь попусту;
- Дойти до середины и остановиться, осмотреть оставшуюся половину проезжей части дороги.



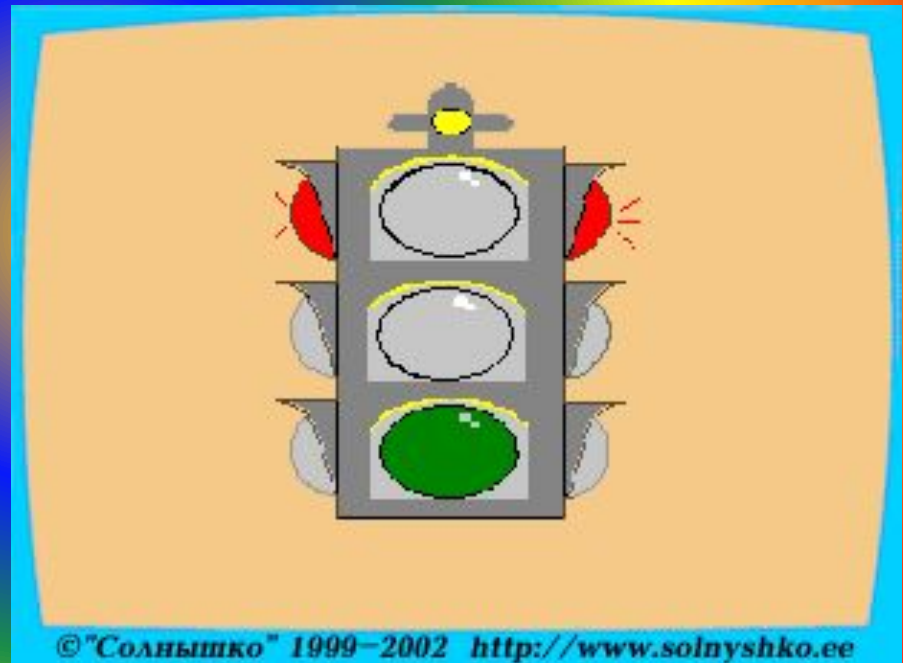
9. Каковы действия школьника, когда он подошёл к пешеходному переходу:

- Посмотреть направо и начинать переход;
- Посмотреть налево и начинать переход;
- Остановиться на тротуаре или обочине, посмотреть в обе стороны и убедиться, что нет автомобилей.




10. Как называется техническое средство,
регулирующее транспортные и пешеходные
потоки:

- Семафор;
- Маячок;
- Светофор.



11. Какой сигнал светофора разрешает движение:

- Красный;
- Жёлтый;
- Зелёный.



12. Где расположен разрешающий зелёный сигнал в трёхглазом светофоре:

- Вверху;
- Внизу;
- Посередине.



13. Как ты поступишь, если загорелся зелёный сигнал светофора:

- Можно сразу переходить проезжую часть;
- Нужно подождать некоторое время на тротуаре и посмотреть по сторонам, не едет ли какая-нибудь автомашина;
- Не будешь переходить дорогу.



**14. Если зелёный сигнал светофора
начинает мигать, это означает, что:**

- Быстрее надо начинать переход;
- Сейчас произойдёт смена сигнала, начинать переход нельзя;
- Надо быстрее дойти до середины и остановиться.



15. При переходе дороги с бабушкой или мамой следует:

- Крепко держать старших за руку;
- Идти рядом, быть осторожным;
- Держаться за мамину или бабушкину сумку.



16. Какой дорожный знак устанавливают в месте пешеходного перехода:

- «Остановка автобуса»;
- «Пешеходная дорожка»;
- «Пешеходный переход».



17. Как ты узнаешь, где на дороге есть остановка автобуса:

- Будешь наблюдать, где автобус остановится;
- Где есть знак и посадочная площадка;
- Где скопилось много людей.



18. На остановке общественного транспорта можно:

- Выбегать на проезжую часть и смотреть, не едет ли автобус;
- Играть в мяч, «салки»;
- Спокойно ожидать автобус, не выходя на проезжую часть.



19. При входе в автобус с мамой ты заходишь:

- Первым;
- Вслед за мамой;
- Вы заходите вместе.



20. Войдя в автобус, нужно ли садиться на сиденье?

- Не обязательно, лучше стоять;
- Обязательно, при наличии свободных мест;
- Можно забраться с ногами на сиденье и выглянуть в окно.



21. Какие слова необходимо сказать, если тебе уступили место в автобусе?

- Спасибо;
- Благодарю;
- Я очень признателен (признательна).



22. Если в салоне автобуса все места заняты, нужно ли держаться за спинки кресел?

- Не обязательно, надо просто крепко стоять на ногах;
- Держаться за ранец товарища;
- Обязательно держаться, чтобы не упасть при резком торможении.



**23. При выходе из автобуса впереди тебя стоит
взрослый человек. Что ты ему скажешь?**

- Вы выходите на этой остановке? Разрешите пройти.
- Ничего не говорить, стоять сзади;
- Искать другой выход в салоне.



24. Нужно ли пассажирам легкового автомобиля пристёгиваться ремнями безопасности?

- Обязательно;
- Не обязательно;
- По желанию.



25. У тебя есть велосипед, на котором ты можешь кататься:

- По тротуару;
- По проезжей части дороги;
- Только во дворе, где нет транспортного движения.



СЧАСТЛИВОГО ПУТИ!



Irene