

ГОСУДАРСТВЕННОЕ УЧРЕЖДЕНИЕ  
ОБРАЗОВАНИЯ

«СРЕДНЯЯ ШКОЛА № 26 Г. ГРОДНО»

УРОК МАТЕМАТИКИ

ВО 2 КЛАССЕ

« ВЫЧИТАНИЕ ДВУЗНАЧНЫХ  
ЧИСЕЛ ВИДА  $53 - 25$  »


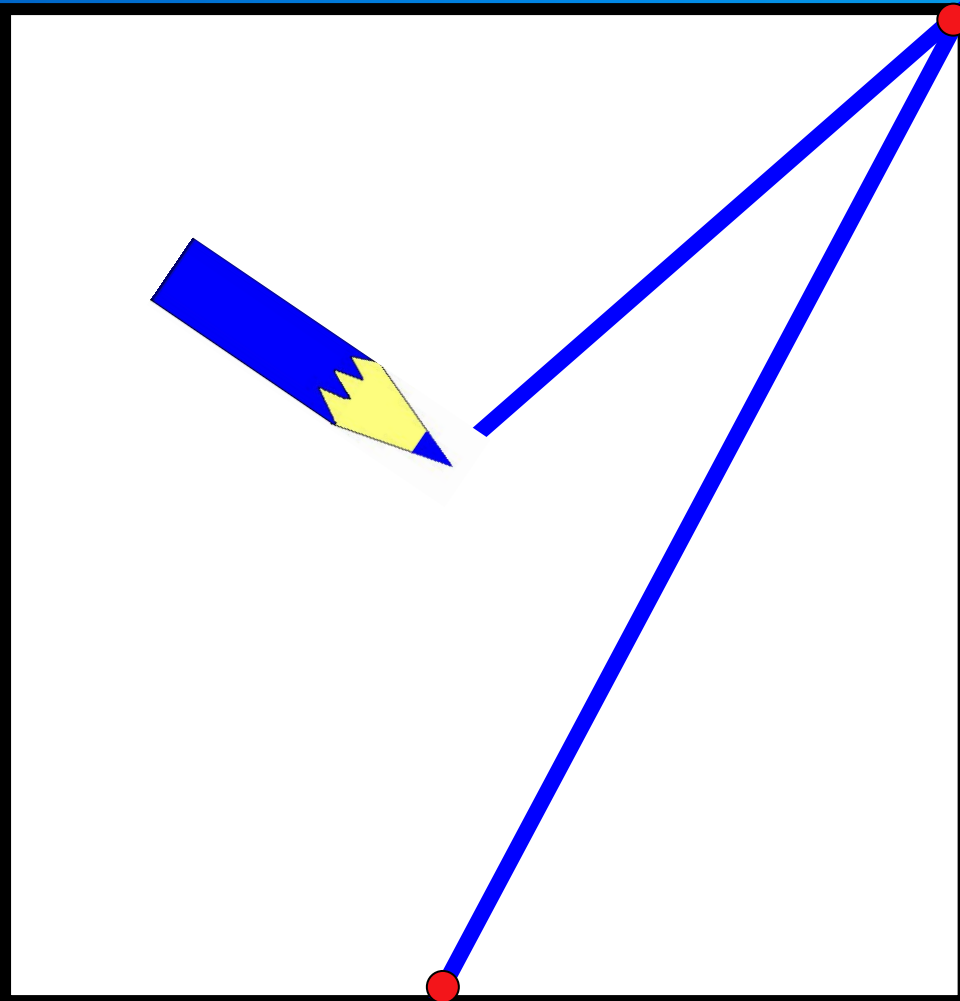


Автор: Кулакова Наталья Ивановна,  
учитель начальных классов  
первой квалификационной категории  
Март, 2014

Васильки  
Только вместе,  
Только дружно!









# Решите примеры

88

29

56

46

33

34

12

78

67

41



# Вычитание



Уменьшаемо

$$97 - 43 = 54$$

Вычитаемо

Разност

е

ь



Отдыхаем с

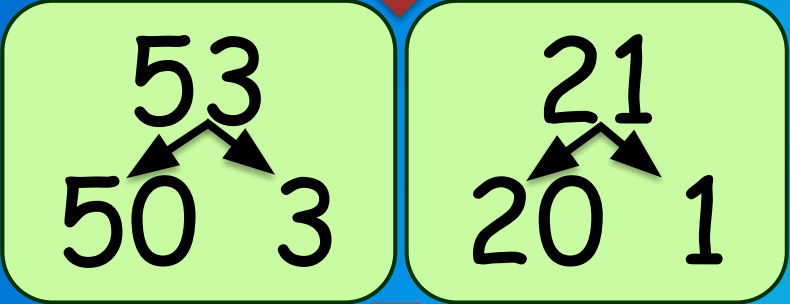


Фиксиками





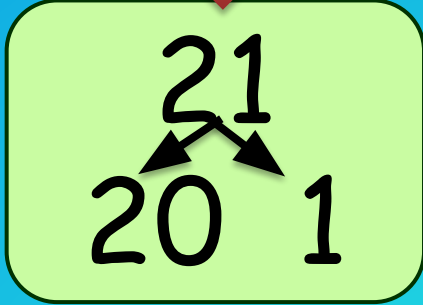
$$53 - 21$$



$$50 - 20$$

$$3 - 1$$

$$50 - 21$$



$$50 - 20$$

$$30 - 1$$







$$53 - 25$$

$$\begin{array}{r} 25 \\ \swarrow \searrow \\ 20 \quad 5 \end{array}$$

$$53 - 20$$

$$33 - 5$$



Поступило

29



и

23



Починили


38

приборо

Осталось

?

в



# Говорящие примеры



# Домашнее задание:

**Все было легко** – придумать  
**6 примеров** на вычитание по  
алгоритму. Решить с  
проверкой

**Сложно** решать задачу –  
№ 2, с. 65

**Сложно** решать примеры -  
№2, с. 64





**Сегодня на уроке я  
научился...**

**Своей работой на уроке я ...**

**Мне было легко ...**

**Мне было трудно ...**

**Я хочу  
работу**



**за**



# Источники изображений:

<http://www.fixiki.ru/bitrix/templates/.default/markup/images/fix8.png> Мася и Нолик

<http://fotki.ykt.ru/albums/userpics/2013/10-25/ewtjha3myzg.jpg>

[http://fixikismotret.ru/wp-content/uploads/2013/10/plakat\\_characters.jpg](http://fixikismotret.ru/wp-content/uploads/2013/10/plakat_characters.jpg)

<http://www.solnet.ee/gallery/pic/knk/k307-solnet-ee-fiksiki-1a.gif> знак Фиксиков

<http://www.kino-teatr.ru/art/2721/27284.jpg> знак «ТЫДЫЦ»

<http://www.fixiki.ru/bitrix/templates/.default/markup/images/fix3.png>

[http://www.images.lesyadraw.ru/2013/08/kak\\_narisovat\\_dedusya\\_iz\\_fiksikov.jpg](http://www.images.lesyadraw.ru/2013/08/kak_narisovat_dedusya_iz_fiksikov.jpg)

<http://www.fixiki.ru/bitrix/templates/.default/markup/images/fix7.png>

<http://a1418.phobos.apple.com/us/r30/Purple6/v4/75/cd/c3/75cdc3cc-2277-c0e8-8415-5963f97ada9c/mzl.itakxhms.png>

<http://fixiki.ru/upload/medialibrary/348/3481e35850c3e7a403abe1ac1846a0b0.png>

[http://s2.euronics.ee/UserFiles/Products/Images/61439\\_Miele-S8310-Parquet-Co.png](http://s2.euronics.ee/UserFiles/Products/Images/61439_Miele-S8310-Parquet-Co.png)  
пылесос

[http://s2.euronics.ee/UserFiles/Products/Images/59205\\_Bosch-MKM6003.png](http://s2.euronics.ee/UserFiles/Products/Images/59205_Bosch-MKM6003.png)

кофемолка

<http://www.proshkolu.ru/user/adambayeva/file/3861806/> образец написания цифр из анимированного плаката для учащихся 1-2 классов `Учимся писать цифры`. Автор: ШевцоваС.А.