

Як підготувати

дитину до школи

СКОРО

МИ ДО

ШКОЛИ

ПІДЕМО



Презентацію підготувала
вчитель

початкових класів

ЗОШ І-ІІІ ст. с. Пульмо

Коваль Світлана Олексіївна

Осінь не за горами,
і в багатьох сім'ях от-от станеться
радісна і знакова подія...



1 вересня
в пишних бантах
чи у франтуватому
костюмчику
ваше маля вперше
переступить шкільний поріг!

Прощай, безтурботне дитинство!

Що чекає попереду ?



Успішне навчання,
нові друзі, цікаве
насичене життя?

А може, низка
неприємностей,
хвороби, нотації
вчителів, невдоволення
тата й мами?



**Все залежить від того,
чи готова Ваша дитина
до навчання у школі.**

Готовність дитини до школи вчені умовно поділяють на...

ЗАГАЛЬНУ



ІНТЕЛЕКТУАЛЬНУ

психолого-педагогічну



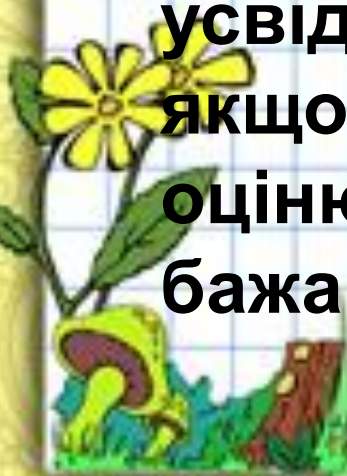
Загальна ГОТОВНІСТЬ:

- Фізичний розвиток.
- Санітарно-гігієнічні навички.
- Уміння самообслуговуватись.
- Піклування батьків про нормальне харчування малюка.
- Загартування організму, медичне обстеження.

Інтелектуальна готовність



- Правильність мовлення.
- Послідовність висловлювання своїх думок.
- Вміння слухати дорослого і сприймати його вказівки, керуватися ними під час виконання завдання, усвідомлювати необхідність запитати, якщо завдання незрозуміле, оцінювати свою роботу, досягати бажаних результатів.



Психологічна готовність:



1. Батькам треба пам'ятати, що головними у цій роботі мають стати найрізноманітніші засоби заохочення, а не примусу.

2. Ні в якому разі не варто залякувати труднощами, що можуть виникнути у процесі навчання.

3. Діти повинні пам'ятати про те, що в школі часто буває робота нецікава, але важлива, яку потрібно виконувати.





Слід привчати
дитину
підкорятися
слову **«треба»**,
свідомо
розбиратися у
своїй позиції
“хочу” і
“треба”.



поступово
формувати
уміння
доводити
почату

переборювати справу до
труднощі, кінця,
переживати задоволення від
зробленого, не засмучуватись
невдачею.

**Готуйте дитину жити і працювати
в колективі ровесників**



**Пам'ятайте, що особливі труднощі
відчувають учні,
які ростуть у сім'ї одинаками.**

Поради

1. Радійте Вашій дитині!





2. Розмовляйте з дитиною спокійним голосом. Для дитини Ви — зразок мовлення, адже вона вчиться мови, наслідуючи, слухаючи, спостерігаючи.

3. Виявляйте готовність слухати





4. Щодня читайте дитині.
Розучуйте скоромовки,
чистомовки.

5. Приділяйте дитині
якомога більше
часу. Саме в
дошкільні роки
закладаються
основи впевненості
в собі та успішного
спілкування поза
сім'єю.




6. Допомагайте дитині розвивати дрібну моторику м'язів руки, аби їй було легше опанувати письмо.





7. Працюйте над розвитком пам'яті малюка, його уваги, мислення. Для цього пропонується багато ігор, головоломок, задач у малюнках, лабіринтів тощо в різних періодичних та інших виданнях.



**Людину роблять людиною
яскраві спогади дитинства.
Щоб змінити дитину, її потрібно любити.
Вплив буде пропорційний
кількості любові.**

**Дядюю
за увагу!**

