

# Внеклассное мероприятие «Юный пешеход»



Учитель начальных классов  
МБОУСОШ №44  
ст. Северская  
Краснодарский край  
Вережникова Е. А.

# Дорожные знаки











# Найди нарушителей

Кто из пешеходов и водителей нарушает правила дорожного движения? Нарушителей обведи красным карандашом.



# Найди нарушителей



# Определи дорожный знак




- - Движение пешеходов запрещено
- - Движение на велосипедах запрещено
- - Пешеходный переход (знак для пешеходов)
- - Пешеходный переход (знак для водителей)



# Физкультминутка



# Выбери безопасный путь движения



- Мальчик стоит и смотрит на схему дороги. Помоги ему безопасно дойти:
- до дома, где живёт его друг;
- от дома друга до парка;
- от парка до магазина;
- от магазина до дома, где живёт мальчик.
- Изобрази его путь стрелками разного цвета

ЖЕЛАЮ ВАМ ДОБРОЙ БЕЗОПАСНОЙ  
ДОРОГИ ДЕТСТВА!



# Список использованной литературы

- Дорожная безопасность. Учебная книжка-тетрадь. – Издательский дом «Третий рим» – М.: 2005 г.
- Правила дорожного движения Российской Федерации. - М: ООО «ИДТР», 2013.- 64 с.
- Иллюстрации: Дорожная безопасность. Учебная книжка-тетрадь. – Издательский дом «Третий рим» – М.: 2005 г.
- Дорожные знаки: Правила дорожного движения Российской Федерации. - М: ООО «ИДТР», 2013.- 64 с.