
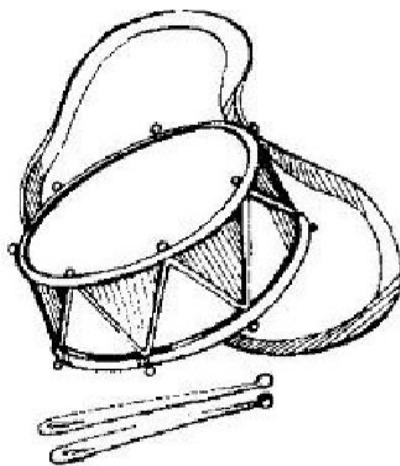



# ЗАНЯТИЕ 1




1. Определи количество частей (слогов) в слове. Нарисуй столько палочек, сколько слогов в слове\*.



---






---






---

2. Рассмотрите картинки, назовите, кто на них изображен. Обведите красным цветом ту картинку, название которой начинается со звука [о], синим цветом — со звука [з], зеленым — со звука [б'].






3. Рассмотрите картинки, назовите, кто на них изображен. Обведите красным цветом ту картинку, название которой оканчивается звуком [а], синим цветом — звуком [н], зеленым — звуком [с'].







1. Найди и раскрась те предметы, названия которых начинаются со звука [а].




2. Найди место звука [а] в слове. Если звук [а] находится в начале слова, поставь красным карандашом точку в начале линии, если в середине слова — в середине линии, если в конце слова — в конце линии.



\_\_\_\_\_



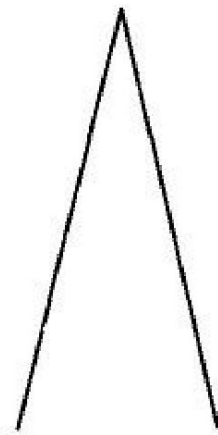



\_\_\_\_\_



\_\_\_\_\_

4. Допиши букву.



3. Обведи и раскрась.

